



Estalo da fechadura

O padrão de fábrica é 1 estalo. Caso queira que a fechadura emita o som de estalos intermitentes durante a abertura, siga o procedimento:



1. Remova os parafusos;



2. Em seguida, remova a chapa metálica;



3. Dessolde o fio branco da chave e fixe-o no parafuso.



Obs.: caso não queira descartar a chave e a chapa metálica, recoloca-as na posição anterior e mantenha o fio azul conectado ao parafuso.