

Guía de instalación

SV 21/22 SÉRIES

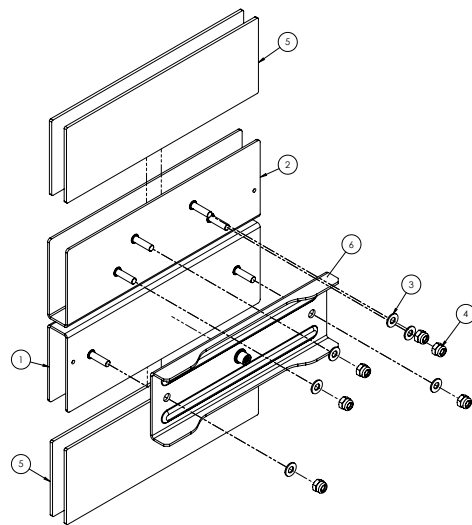
Soporte de cerradura de electroimán

Felicitaciones, acaba de adquirir un producto con calidad y seguridad Intelbras.

El SV 21/22 SÉRIES fue desarrollada para instalar la cerradura FE 21150 en puertas de vidrio, sin cortes y con apertura hacia el interior. Su estructura es de acero, garantizando mayor resistencia mecánica, y acabada con pintura electrostática, garantizando mayor resistencia a la corrosión. Disponible en color negro, lo que aporta al producto estética y mayor compatibilidad con diferentes ambientes.

1. Cuidado y seguridad

- » Vuelva a apretar los tornillos de fijación de la cerradura;
- » Instale la cerradura en un lugar protegido de la lluvia y siempre dentro de la habitación.

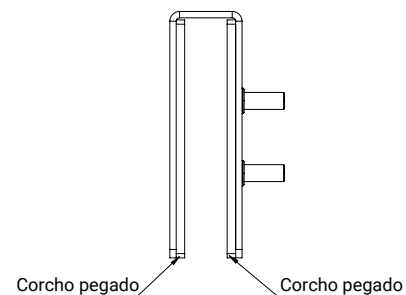
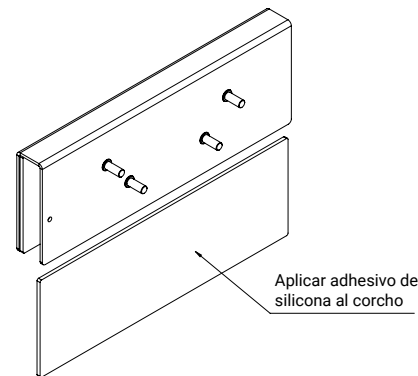
2. Contenido de embalaje

Item	Pieza	La cantidad
1	Soporte SU. Serie A. SV 21/22	1
2	Soporte SU. B. Serie SV 21/22	1
3	Arandela plana M4	6
4	Tuerca M4 (autoblocante)	6
5	Corcho 55 x 165 mm	4
6	Soporte auxiliar serie SV/SVR 21/22	1

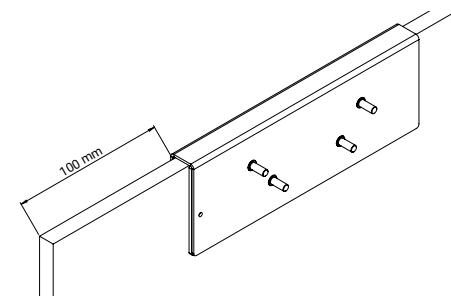
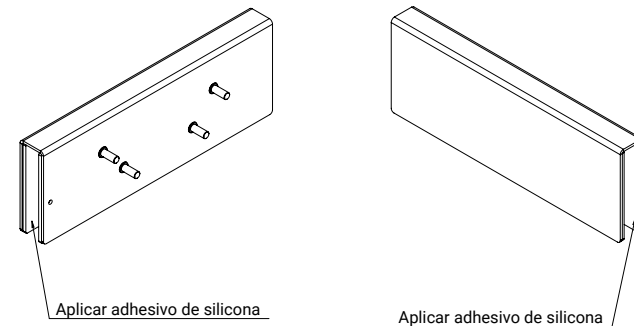
3. Instalación

Utilice adhesivo de silicona en tubo para fijar mejor los elementos en el cristal:

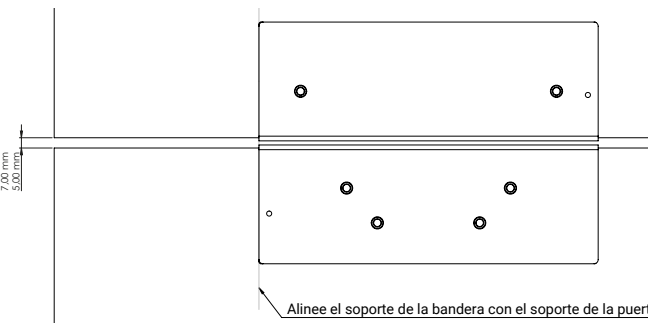
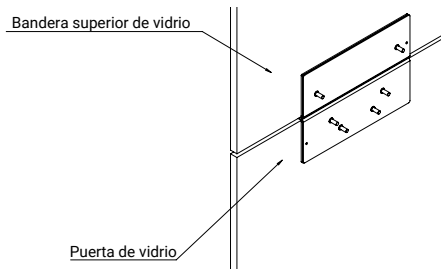
1. Aplique adhesivo de silicona en toda la superficie del corcho y péguelo en el interior del soporte por ambos lados;



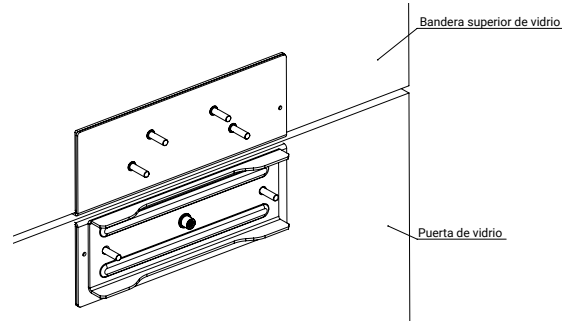
2. Una vez seca la silicona y fijado el corcho al soporte, aplicar el adhesivo de silicona en toda la superficie interna del corcho y colocar el soporte sobre la puerta de cristal;



3. Instale el otro soporte en la bandera de vidrio, aplique el adhesivo de silicona en toda la superficie interna del corcho y alinee el soporte de la bandera en base al soporte instalado en la puerta. Instale la cerradura en el soporte SU.A que se fija en el marco superior de la puerta de vidrio, luego instale el soporte ciego en el soporte SU.B que se fija en la puerta de vidrio;



4. Para montaje en puertas con apertura exterior (opción de montaje sólo posible con la cerradura FE 22150) se debe fijar el soporte SU.A a la puerta mientras que el soporte SU.B se fija a la bandera superior y es necesario aplicar el soporte auxiliar al apoyo SU.A.



Para obtener el mejor rendimiento de tracción de la cerradura, respete los límites de distancia entre la puerta y la bandera (límite máximo de 7 mm y límite mínimo de 5 mm).

Antes de instalar la cerradura en el soporte, esperar el curado del adhesivo de silicona, según las recomendaciones del fabricante.

4. Preguntas frecuentes

Si la puerta se abre fácilmente, observe las siguientes cuatro situaciones:

- » No se instalarán los anillos de goma que se encuentran entre el soporte y el blanque;
- » El blanque sufrió algún tipo de daño que pudo haberlo deformado;
- » El tornillo de fijación blanco no es el original suministrado por Intelbras;
- » La corriente que circula por el electroimán no es suficiente (compruebe la cantidad de corriente).

Término de garantía

Queda expreso que esta garantía contractual es entregada mediante a las siguientes condiciones:

Nombre del cliente:

Firma del cliente:

Nº de la nota fiscal:

Fecha de la compra:

Modelo:

Nº de serie:

Revendedor:

1. Todas las partes, piezas y componentes del producto están garantizados contra eventuales vicios de fabricación, que puedan presentarse, por el plazo de 1 (un) año - siendo éste de 90 (noventa) días de garantía legal y 9 (nueve) meses de garantía contractual, contados a partir de la fecha de la compra del producto por el Señor Consumidor, conforme consta en la factura de compra del producto, que es parte integrante de este Término en todo el territorio nacional. Esta garantía contractual comprende el cambio gratuito de partes, piezas y componentes que presentan vicio de fabricación, incluyendo los gastos con la mano de obra utilizada en esta reparación. En el caso que no sea constatado vicio de fabricación, y si vicio(s) proveniente(s) de uso inadecuado, el Señor Consumidor será responsable de estos gastos.
2. La instalación del producto debe ser hecha de acuerdo con el Manual del Producto y/o Guía de Instalación. En el caso que su producto necesite la instalación y configuración por un técnico capacitado, busque a un profesional idóneo y especializado, siendo que los costos de estos servicios no están incluidos en el valor del producto.

3. Constatado el vicio, el Señor Consumidor deberá inmediatamente comunicarse con el Servicio Autorizado más cercano que conste en la relación ofrecida en el sitio www.intelbras.com, pues que exclusivamente estos están autorizados a examinar y sanar el defecto durante el plazo de garantía aquí previsto. Si esto no es respetado, esta garantía perderá su validez, ya que estará caracterizada la violación del producto.

4. Intelbras no se hace responsable por la instalación de este producto, y también por eventuales intentos de fraudes y/o sabotajes en sus productos. Se recomienda que el Señor Consumidor mantenga las actualizaciones del software y aplicaciones utilizadas en día, si es el caso, así como las protecciones de red necesarias para protección contra invasiones (hackers). El equipamiento está garantizado contra vicios dentro de sus condiciones normales de uso, siendo importante que se tenga consciencia de que, por ser un equipamiento electrónico, no está libre de fraudes y violaciones que puedan interferir en su correcto funcionamiento.

5. Después de su vida útil, el producto debe entregarse a un centro de servicio autorizado de Intelbras o eliminarse directamente de una manera ambientalmente adecuada para evitar impactos ambientales y en la salud. Si lo prefiere, la batería, así como otros productos electrónicos de la marca Intelbras no utilizados, pueden desecharse en cualquier punto de recolección de Green Eletron (instalación de gestión de residuos a la que estamos asociados). Si tiene alguna pregunta sobre el proceso de logística inversa, contáctenos al (48) 2106-0006 o al 0800 704 2767 (de lunes a viernes de 8 a.m. a 8 p.m. y los sábados de 8 a.m. a 6 p.m.) o a través de -mail support@intelbras.com.br.

6. LGPD - Ley General de Protección de Datos Personales: Intelbras no accede, transfiere, captura ni realiza ningún otro tipo de tratamiento de los datos personales de este producto.

Siendo estas las condiciones de este Término de Garantía complementaria, Intelbras S/A se reserva el derecho de alterar las características generales, técnicas y estéticas de sus productos sin previo aviso.

Todas las imágenes de este manual son ilustrativas.

intelbras



hable con nosotros

Atención al cliente: ☎ +55 (48) 2106 0006

Soporte vía e-mail: suporte@intelbras.com

Producido por:

Intelbras S/A – Indústria de Telecomunicação Eletrônica Brasileira
Rodovia SC 281, km 4,5 – Sertão do Maruim – São José/SC – 88122-001
CNPJ 82.901.000/0014-41 – www.intelbras.com.br | www.intelbras.com/br

01.24
Fabricado en Brasil