

## CAP 3000

### Catraca tipo pedestal c/ reconhecimento Facial

A catraca tipo pedestal da série 3000 é um produto em aço inox 304 próprio para uso em ambientes externos cobertos.



- » Mecanismo de giro de alta performance
- » 3 milhões de ciclos
- » Passagem de 35 ~ 40 pessoas por minuto
- » Pictograma LED para sinalização liberado/ bloqueado
- » 0,2 segundos para liberar a passagem
- » Mecanismo silencioso com giro suave
- » Aviso sonoro nas autenticações
- » Abertura da tampa superior por chave com segredo
- » Saída de contato seco para abertura de emergência
- » Mecanismo eletromecânico para liberação do giro
- » 02 pçs - Controlador Facial SS 3532 MF W
- » 02 pçs - Suporte para controlador de acesso SC 3000
- » Modelo sem urna coletora

## Especificações técnicas

<b>Modelo</b>	<b>CAP 3000</b>	
<b>Aplicação</b>	Edifícios comerciais, hotéis, órgãos governamentais e condomínios residenciais	
<b>Comunicação</b>	RS 485/ Contato seco	
<b>Tempo de operação</b>	0,2s	
<b>Alimentação</b>	100 V – 220 V	
<b>Tensão de operação</b>	24 V (DC)	
<b>Dimensão (L x A x P)</b>	350 x 960 x 300 mm	
<b>Material</b>	Inox 304	
<b>Peso da catraca c/ acessórios</b>	39,602 kg	
<b>Largura do braço</b>	500 mm	
<b>Consumo em watts</b>	<b>Stand by</b>	<b>Pico</b>

6 W

30 W

Temperatura ambiente

-30 ~ 60 °C

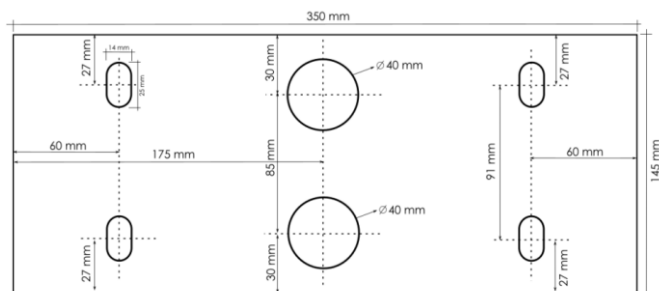
## Foto do produto



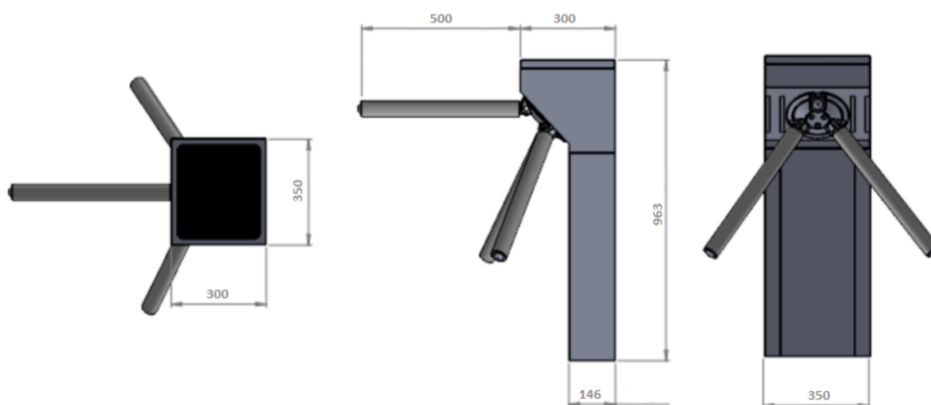
## Exemplo de combinação




## Diagrama de furação para instalação do equipamento



## Dimensionais (mm)



## Passagem de cabos



É necessário realizar a passagem dos cabos através das aberturas na parte inferior das catracas, de acordo com a imagem acima.

Para maiores informações sobre o Controlador de acesso SS 3532 MF W ou Suporte SC 3000 acesse o site [www.intelbras.com.br](http://www.intelbras.com.br)