

Suporte para fechadura-eletrôimã

Parabéns, você acaba de adquirir um produto com a qualidade e segurança Intelbras.

O SV 21/22 SÉRIES foi desenvolvido para instalar a fechadura FE 21150, em portas de vidro, sem recorte e com abertura para dentro. Sua estrutura é construída em aço, garantindo maior resistência mecânica, e acabamento com pintura eletrostática, garantindo maior resistência a corrosão. Disponível na cor preta, o que confere ao produto estética e maior compatibilidade com diversos ambientes.

Para download desse guia em espanhol, acesse o QR code abaixo e selecione a aba *Archivos para download*.

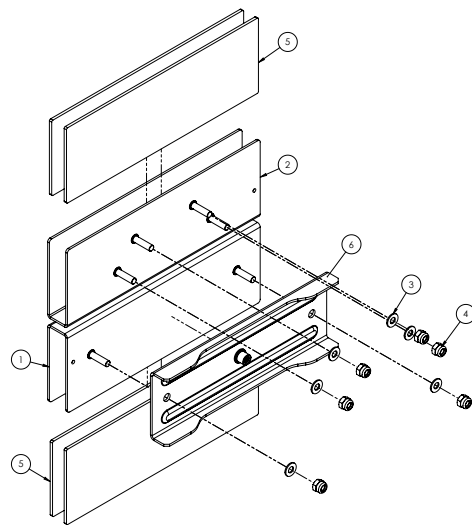
Para descargar esta guía en español, acceda al código QR a continuación y seleccione la pestaña *Archivos para descargar*.



1. Cuidados e segurança

- » Reaperte os parafusos de fixação da fechadura;
- » Instale a fechadura em local protegido de chuva e sempre no lado interno do ambiente.

2. Conteúdo da embalagem

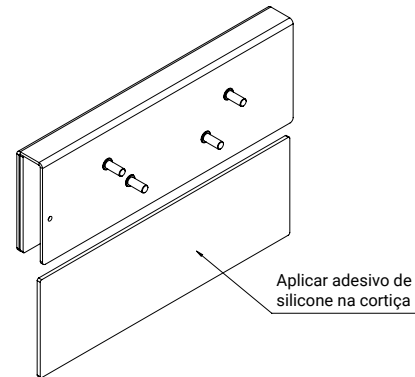


Item	Peça	Quantidade
1	Suporte SU. A. SV 21/22 séries	1
2	Suporte SU. B. SV 21/22 séries	1
3	Arruela lisa M4	6
4	Porca M4 (auto travante)	6
5	Cortiça 55 x 165 mm	4
6	Suporte auxiliar SV/SVR 21/22 séries	1

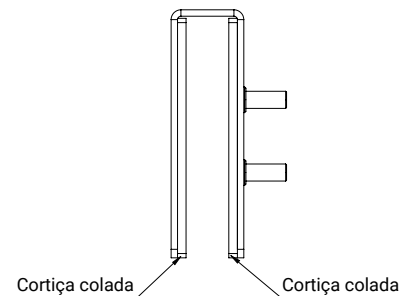
3. Instalação

Utilize adesivo de silicone em bisnaga para melhor fixação dos elementos no vidro:

1. Aplique adesivo de silicone em toda superfície da cortiça e cole na parte interna do suporte em ambos os lados;



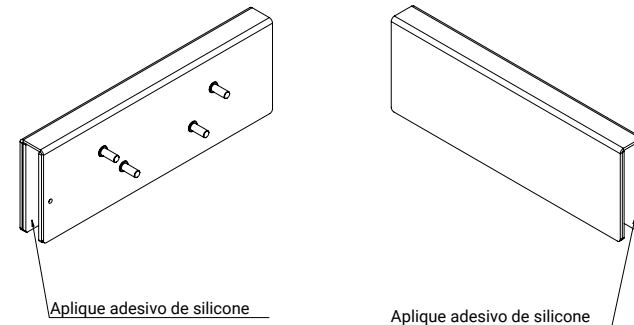
Aplique adesivo de silicone na cortiça



Cortiça colada

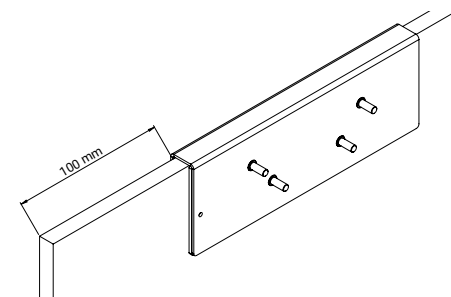
Cortiça colada

2. Após a secagem do silicone e a fixação da cortiça no suporte, aplique o adesivo de silicone em toda a superfície interna da cortiça e coloque o suporte na porta de vidro;



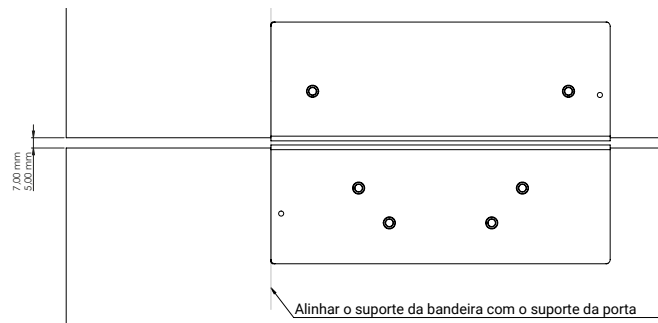
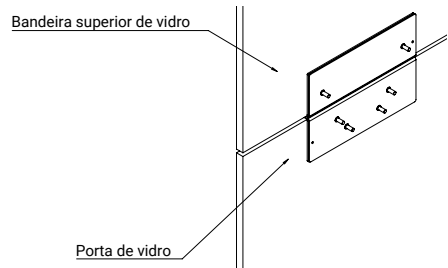
Aplique adesivo de silicone

Aplique adesivo de silicone

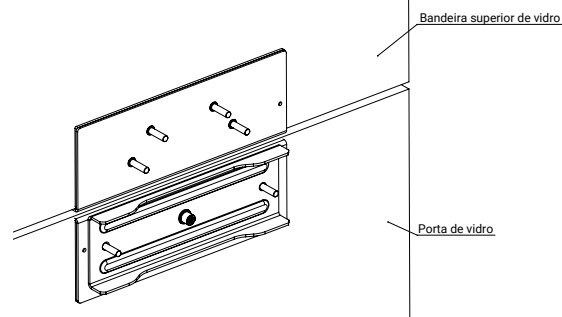


100 mm

3. Instale o outro suporte na bandeira de vidro, aplique o adesivo de silicone em toda a superfície interna da cortiça e alinhe o suporte da bandeira com base no suporte instalado na porta. Instale a fechadura no suporte SU.A que esta fixo na bandeira superior do vidro, em seguida instale o suporte do blanque no suporte SU.B que esta fixo na porta de vidro;



4. Para montagens em portas com abertura externa (opção de montagem possível apenas com a fechadura FE 22150) o suporte SU.A deve ser fixo à porta enquanto o suporte SU.B é fixo à bandeira superior e é necessário a aplicação do suporte auxiliar no suporte SU.A.



Para o melhor rendimento de tração da fechadura, respeite os limites de distância entre a porta e a bandeira (limite máximo de 7 mm e o limite mínimo de 5 mm).

Antes de instalar a fechadura no suporte, aguarde a cura do adesivo de silicone, de acordo com as recomendações do fabricante.

4. Dúvidas frequentes

Se a porta abre com facilidade, observe as quatro situações a seguir:

- » Não foram instalados os anéis de borracha que ficam entre o suporte e o blanque;
- » O blanque sofreu algum tipo de dano que pode tê-lo deformado;
- » O parafuso fixador do blanque não é o original fornecido pela Intelbras;
- » A corrente que passa pelo eletroímã não é suficiente (verifique a quantidade de corrente).

Termo de garantia

Fica expresso que esta garantia contratual é conferida mediante as seguintes condições:

Nome do cliente:

Assinatura do cliente:

Nº da nota fiscal:

Data da compra:

Modelo:

Revendedor:

Nº de série:

1. Todas as partes, peças e componentes do produto são garantidos contra eventuais vícios de fabricação, que porventura venham a apresentar, pelo prazo de 1 (um) ano – sendo este de 90 (noventa) dias de garantia legal e 9 (nove) meses de garantia contratual –, contado a partir da data da compra do produto pelo Senhor Consumidor, conforme consta na nota fiscal de compra do produto, que é parte integrante deste Termo em todo o território nacional. Esta garantia contratual compreende a troca gratuita de partes, peças e componentes que apresentarem vício de fabricação, incluindo as despesas com a mão de obra utilizada nesse reparo. Caso não seja constatado vício de fabricação, e sim vício(s) proveniente(s) de uso inadequado, o Senhor Consumidor arcará com essas despesas.
2. A instalação do produto deve ser feita de acordo com o Manual do Produto e/ou Guia de Instalação. Caso seu produto necessite a instalação e configuração por um técnico capacitado, procure um profissional idôneo e especializado, sendo que os custos desses serviços não estão inclusos no valor do produto.
3. Constatado o vício, o Senhor Consumidor deverá imediatamente comunicar-se com o Serviço Autorizado mais próximo que conste na relação oferecida pelo fabricante – somente estes estão autorizados a examinar e sanar o defeito durante o prazo de garantia aqui previsto. Se isso não for respeitado, esta garantia perderá sua validade, pois estará caracterizada a violação do produto.
4. Na eventualidade de o Senhor Consumidor solicitar atendimento domiciliar, deverá encaminhar-se ao Serviço Autorizado mais próximo para consulta da taxa de visita técnica. Caso seja constatada a necessidade da retirada do produto, as despesas decorrentes, como as de transporte e segurança de ida e volta do produto, ficam sob a responsabilidade do Senhor Consumidor.
5. A garantia perderá totalmente sua validade na ocorrência de quaisquer das hipóteses a seguir: a) se o vício não for de fabricação, mas sim causado pelo Senhor Consumidor ou por terceiros estranhos ao fabricante; b) se os danos ao produto forem oriundos de acidentes, sinistros, agentes da natureza (raios, inundações, desabamentos, etc.), umidade, tensão na rede elétrica (sobretensão provocada por acidentes ou flutuações excessivas na rede), instalação/uso em desacordo com o manual do usuário ou decorrentes do desgaste natural das partes, peças e componentes; c) se o produto tiver sofrido influência de natureza química, eletromagnética, elétrica ou animal (insetos, etc.); d) se o número de série do produto tiver sido adulterado ou rasurado; e) se o aparelho tiver sido violado.
6. Esta garantia não cobre perda de dados, portanto, recomenda-se, se for o caso do produto, que o Consumidor faça uma cópia de segurança regularmente dos dados que constam no produto.
7. A Intelbras não se responsabiliza pela instalação deste produto, e também por eventuais tentativas de fraudes e/ou sabotagens em seus produtos. Mantenha as atualizações do software e aplicativos utilizados em dia, se for o caso, assim como as proteções de rede necessárias para proteção contra invasões (hackers). O equipamento é garantido contra vícios dentro das suas condições normais de uso, sendo importante que se tenha ciência de que, por ser um equipamento eletrônico, não está livre de fraudes e burlas que possam interferir no seu correto funcionamento.

8. LGPD – Tratamento de dados pela Intelbras: a Intelbras não acessa, transfere, capta nem realizada qualquer tipo de tratamento de dados pessoais a partir deste produto.
9. Após sua vida útil, o produto deve ser entregue a uma assistência técnica autorizada da Intelbras ou realizar diretamente a destinação final ambientalmente adequada evitando impactos ambientais e a saúde. Caso prefira, descarte o produto em qualquer ponto de coleta da Green Eletron (gestora de resíduos eletroeletrônicos a qual somos associados). Em caso de dúvida sobre o processo de logística reversa, entre em contato conosco pelos telefones (48) 2106-0006 ou 0800 704 2767 (de segunda a sexta-feira das 08 às 20h e aos sábados das 08 às 18h) ou através do e-mail suporte@intelbras.com.br.

Sendo estas as condições deste Termo de Garantia complementar, a Intelbras S/A se reserva o direito de alterar as características gerais, técnicas e estéticas de seus produtos sem aviso prévio.

Todas as imagens deste manual são ilustrativas.

intelbras



fale com a gente

Suporte a clientes: ☎ (48) 2106 0006

Fórum: forum.intelbras.com.br

Suporte via chat: chat.apps.intelbras.com.br

Suporte via e-mail: suporte@intelbras.com.br

SAC / Onde comprar? / Quem instala? : 0800 7042767

Produzido por: Intelbras S/A – Indústria de Telecomunicação Eletrônica Brasileira
Rodovia SC 281, km 4,5 – Sertão do Maruíim – São José/SC – 88122-001
CNPJ 82.901.000/0014-41 – www.intelbras.com.br

01.24
Indústria Brasileira