

Central de automação smart

Parabéns, você acaba de adquirir um produto com a qualidade e segurança Intelbras.

A central MCA 1001 é o produto que conecta seus demais dispositivos na Internet. O dispositivo funciona com a tecnologia Zigbee que mantém os sensores, fechaduras, entre outros dispositivos conectados e operacionais mesmo sem internet.

Obs.: a central de automação smart MCA 1001 foi desenvolvido para uso interno.

Atenção: este equipamento não tem direito à proteção contra interferência prejudicial e não pode causar interferência em sistemas devidamente autorizados. O número de homologação se encontra na etiqueta do produto, para consultas acesse o site: sistemas.anatel.gov.br/sch.

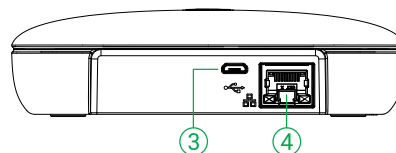
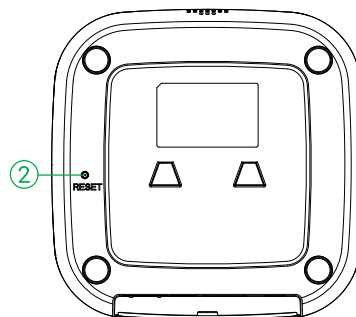
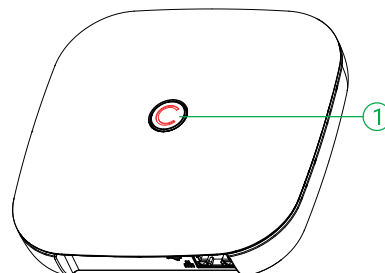
Para download desse guia em espanhol, acesse o QR code abaixo e selecione a aba *Archivos* para download.

Para descargar esta guía en español, acceda al código QR a continuación y seleccione la pestaña *Archivos* para descargar.



1. Produto

1.1. Conheça seu sistema de segurança smart



Item	Nome	Descrição
1	Botão de pareamento Wi-Fi/Zigbee e Luz indicativa	<ul style="list-style-type: none"> » Pressione por 5 segundos e depois solte para alterar o modo de conexão Ethernet ou Wi-Fi (padrão de fábrica modo Ethernet). » Com o equipamento já adicionado a conta Mibo Smart pressione e solte o botão para realizar a adição dos sub-dispositivos (sensores, fechaduras, entre outros). <p>Padrão de cores:</p> <ul style="list-style-type: none"> » Piscando vermelho: <ul style="list-style-type: none"> » Equipamento padrão de fábrica sem dispositivos cadastrados. » Indicando disparo do sub-dispositivo. » Sem conexão com a Internet. » Piscando azul: <ul style="list-style-type: none"> » Aguardando conexão via Wi-Fi na conta Mibo Smart. » Aguardando adição dos sub-dispositivos (sensores, fechaduras, etc...). » Azul fixo: <ul style="list-style-type: none"> » Equipamento conectado a conta Mibo Smart, em funcionamento normal.

2	Botão de reset	Após alimentado, quando esse botão é pressionado por 10 segundos, o produto é restaurado ao padrão de fábrica.
3	Porta USB	Porta para alimentação do produto.
4	Porta ethernet para conexão do cabo de rede	Caso opte por não utilizar uma rede Wi-Fi, é necessário conectar o dispositivo a um ponto de rede com conexão à internet

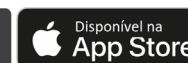
1.2. Conteúdo da embalagem

- » 1x MCA 1001;
- » 1x Fonte de alimentação DC 5 V 1 A;
- » 1x Kit de fixação de parede;
- » 1x Guia de instalação.

2. Instalação


Primeiramente assegure que no local de instalação tenha acesso à Internet. A central é conectada à internet através da rede Wi-Fi ou via cabo de rede.

Baixe e instale o Aplicativo Mibo Smart através da plataforma de aplicativos do seu smartphone.



Realize o registro no App Mibo Smart através do seu e-mail ou conta social.

Utilize um roteador Wi-Fi compatível com 2,4 Ghz (802.11 b/g/n) e com acesso à internet e um smartphone com iOS 9.0 (ou superior) ou Android 5.0 (ou superior).



Garanta que seu smartphone está com conexão à internet.

2.1. Passo a Passo

Abra o aplicativo Mibo Smart e siga as instruções para conectar a central na internet.

Realize o registro para acessar o aplicativo utilizando um e-mail válido ou utilize uma conta já cadastrada. Um código de confirmação será enviado para o e-mail cadastrado e utilize-o para confirmar o registro.

Na tela inicial do aplicativo Mibo Smart, clique em *Adicionar dispositivo* (+) no canto superior direito da tela. Localize o produto Central MCA 1001 entre os produtos disponíveis, estará na aba *Segurança* e clique nele para iniciar a configuração.

Insira as informações referentes a rede Wi-Fi em que deseja configurar a central e em seguida clique em *Próximo*.

Faça a leitura do QR code disponível na parte inferior do produto, ou insira o NS e chave de acesso presentes na etiqueta manualmente.

Em seguida siga as orientações passadas no aplicativo para a configuração do dispositivo. Fique atento ao modo como deseja adicionar o hub (via cabo ou via Wi-Fi) para seguir as instruções corretas no aplicativo.

Após a configuração você pode definir o nome que achar mais prático para a central de automação e concluir a configuração.

Caso ocorra algum erro durante a configuração, feche o aplicativo Mibo Smart, certifique-se que seu acesso à internet está funcionando perfeitamente.

Termo de garantia

Fica expresso que esta garantia contratual é conferida mediante as seguintes condições:

Nome do cliente:
Assinatura do cliente:
Nº da nota fiscal:
Data da compra:
Modelo: N° de série:
Revendedor:

1. Todas as partes, peças e componentes do produto são garantidos contra eventuais vícios de fabricação, que porventura venham a apresentar, pelo prazo de 1 (um) ano – sendo este de 90 (noventa) dias de garantia legal e 9 (nove) meses de garantia contratual –, contado a partir da data da compra do produto pelo Senhor Consumidor, conforme consta na nota fiscal de compra do produto, que é parte integrante deste Termo em todo o território nacional. Esta garantia contratual compreende a troca gratuita de partes, peças e componentes que apresentarem vício de fabricação, incluindo as despesas com a mão de obra utilizada nesse reparo. Caso não seja constatado vício de fabricação, e sim vício(s) proveniente(s) de uso inadequado, o Senhor Consumidor arcará com essas despesas.
2. A instalação do produto deve ser feita de acordo com o Manual do Produto e/ou Guia de Instalação. Caso seu produto necessite a instalação e configuração por um técnico capacitado, procure um profissional idôneo e especializado, sendo que os custos desses serviços não estão inclusos no valor do produto.
3. Constatado o vício, o Senhor Consumidor deverá imediatamente comunicar-se com o Serviço Autorizado mais próximo que conste na relação oferecida pelo fabricante – somente estes estão autorizados a examinar e sanar o defeito durante o prazo de garantia aqui previsto. Se isso não for respeitado, esta garantia perderá sua validade, pois estará caracterizada a violação do produto.
4. Na eventualidade de o Senhor Consumidor solicitar atendimento domiciliar, deverá encaminhar-se ao Serviço Autorizado mais próximo para consulta da taxa de visita técnica. Caso seja constatada a necessidade da retirada do produto, as despesas decorrentes, como as de transporte e segurança de ida e volta do produto, ficam sob a responsabilidade do Senhor Consumidor.
5. A garantia perderá totalmente sua validade na ocorrência de quaisquer das hipóteses a seguir: a) se o vício não for de fabricação, mas sim causado pelo Senhor Consumidor ou por terceiros estranhos ao fabricante; b) se os danos ao produto forem oriundos de acidentes, sinistros, agentes da natureza (raios, inundações, desabamentos, etc.), umidade, tensão na rede elétrica (sobretensão provocada por acidentes ou flutuações excessivas na rede), instalação/uso em desacordo com o manual do usuário ou decorrentes do desgaste natural das partes, peças e componentes; c) se o produto tiver sofrido influência de natureza química, eletromagnética, elétrica ou animal (insetos, etc.); d) se o número de série do produto tiver sido adulterado ou rasurado; e) se o aparelho tiver sido violado.
6. Esta garantia não cobre perda de dados, portanto, recomenda-se, se for o caso do produto, que o Consumidor faça uma cópia de segurança regularmente dos dados que constam no produto.
7. A Intelbras não se responsabiliza pela instalação deste produto, e também por eventuais tentativas de fraudes e/ou sabotagens em seus produtos. Mantenha as atualizações do software e aplicativos utilizados em dia, se for o caso, assim como as proteções de rede necessárias para proteção contra invasões (hackers). O equipamento é garantido contra vícios dentro das suas condições normais de uso, sendo importante que se tenha ciência de que, por ser um equipamento eletrônico, não está livre de fraudes e burlas que possam interferir no seu correto funcionamento.
8. Após sua vida útil, o produto deve ser entregue a uma assistência técnica autorizada da Intelbras ou realizar diretamente a destinação final ambientalmente adequada evitando impactos ambientais e a saúde. Caso prefira, a pilha/bateria assim como demais eletrônicos da marca Intelbras sem uso, pode ser descartado em qualquer ponto de coleta da Green Eletron (gestora de resíduos eletroeletrônicos a qual somos associados). Em caso de dúvida sobre o processo de logística reversa, entre em contato conosco pelos telefones (48) 2106-0006 ou 0800 704 2767 (de segunda a sexta-feira das 08 às 20h e aos sábados das 08 às 18h) ou através do e-mail suporte@intelbras.com.br.
9. LGPD – Tratamento de dados pela Intelbras: este produto faz tratamento de dados pessoais, porém a Intelbras não possui acesso aos dados a partir deste produto.
10. LGPD - Segurança do produto no tratamento de dados: este produto possui criptografia no armazenamento dos dados pessoais.

Sendo estas as condições deste Termo de Garantia complementar, a Intelbras S/A se reserva o direito de alterar as características gerais, técnicas e estéticas de seus produtos sem aviso prévio. Todas as imagens deste manual são ilustrativas.

intelbras



fale com a gente

Suporte a clientes: ☎ (48) 2106 0006

Fórum: forum.intelbras.com.br

Suporte via chat: chat.intelbras.com.br

Suporte via e-mail: suporte@intelbras.com.br

SAC: 0800 7042767

Onde comprar? Quem instala?: 0800 7245115

Importado no Brasil por: Intelbras S/A – Indústria de Telecomunicação Eletrônica Brasileira
Rodovia SC 281, km 4,5 – Sertão do Maruíim – São José/SC – 88122-001
CNPJ 82.901.000/0014-41 – www.intelbras.com.br

01.22
Origem: China

App Store é uma marca de serviço da Apple Inc. Play Store é uma marca registrada de Google Inc.