



Guia de instalação

ADI10



ADI10

Adaptador USB

Parabéns, você acaba de adquirir um produto com a qualidade e segurança Intelbras.

O produto ADI10 é Plug & Play e comunicação por conexão USB. Para garantir o melhor desempenho e segurança, por favor, leia as instruções contidas neste documento cuidadosamente antes de utilizar este produto.

Índice

| | |
|----------------------------|---|
| 1. Especificações técnicas | 4 |
| 2. Características | 4 |
| 3. Produto | 4 |
| 4. Requisitos do sistema | 6 |
| 5. Instalação | 6 |
| 6. Orientações de uso | 7 |
| 7. Dúvidas frequentes | 7 |
| Termo de garantia | 8 |

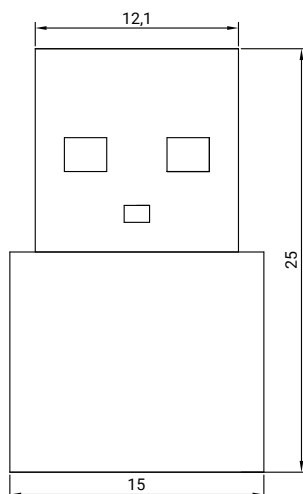
1. Especificações técnicas

| | |
|-------------------------|---|
| Consumo máximo | 5 V / 0.5 A |
| Plug & Play | Sim |
| Compatibilidade | Windows®, Linux®, macOS®, Smartphones Android® e IOS® |
| Conexão | USB 2.0 tipo C/A |
| Material | Alumínio |
| Peso | 3g |
| Dimensões (L × A × P) | 25 × 15 × 6,8 mm |
| Local de instalação | Interno |
| Temperatura de trabalho | -20° à 60° |
| Conteúdo da embalagem | 1× Adaptador USB ADI10 |

2. Características


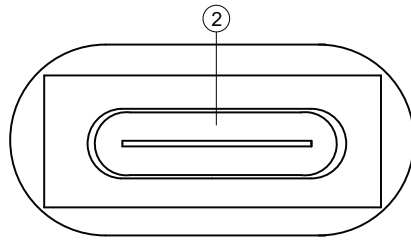
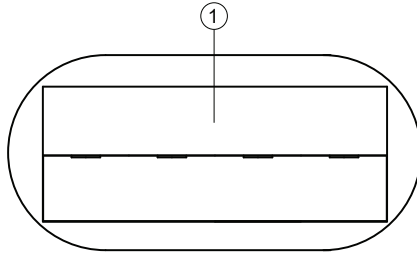
- » Conectividade Plug & Play;
- » Conexão USB 2.0;
- » Adaptador discreto.

3. Produto



Obs.: as dimensões estão em milímetros (mm).

1. Saída USB C;
2. Entrada USB A;



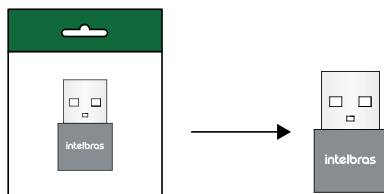
4. Requisitos do sistema

Computador tipo Notebook ou Desktop com porta USB 2.0, sistemas operacionais recomendados: Windows®, Linux™, macOS™. Smartphones, sistemas operacionais recomendados: Android™ e IOS™.

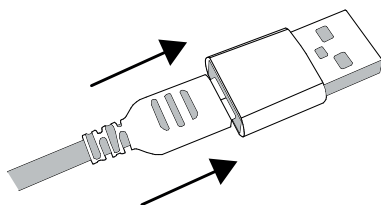
5. Instalação

Para a instalação deste produto, siga os seguintes passos:

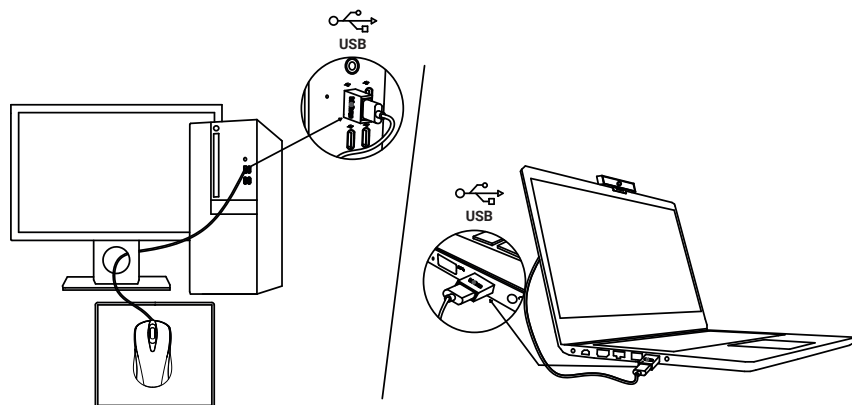
1. Retire o adaptador ADI10 da embalagem;



2. Conecte seu dispositivo USB C à entrada USB C do adaptador ADI10;



3. Conecte a saída USB A do adaptador ADI10 ao seu computador, notebook ou celular;



4. Acompanhe através do seu sistema operacional o reconhecimento do driver USB, os avisos sonoros, aguarde alguns segundos e pronto, seu adaptador já está instalado e pronto para ser usado.

6. Orientações de uso

- » Recomendamos não expor o ADI10 a estresse mecânico sob risco de perda total ou parcial de funcionamento.
- » Não é compatível a instalação deste produto em HUBS USB, extensores ou através de qualquer outra forma que não descrita neste documento sob pena de total ou parcial perda de funcionamento.
- » O ADI10 foi projetado e é destinado para uso indoor somente, não sendo permitido sua exposição ao tempo, à ambientes úmidos, à ambientes com altas temperaturas ou à luz solar direta.
- » Mantenha o ADI10 afastado de óleo, produtos químicos, líquidos ou sólidos orgânicos.
- » Recomenda-se que o usuário reinicie o seu computador com frequência a fim de evitar mal funcionamento entre as portas USB e o ADI10.
- » Para a limpeza e conservação do produto, recomenda-se pano macio e seco. Se necessário, levemente embebido à álcool (pouquíssima quantidade). Não é permitido, sob qualquer hipótese, o uso de outros produtos químicos mais agressivos. Tal utilização poderá causar reações químicas indesejadas e danos irreversíveis ao ADI10.
- » O ADI10 pode apresentar instabilidade de funcionamento ou incompatibilidade produtos do tipo Smart TVs ou Smart Box.
- » Por segurança, como este produto contem peças e partes pequenas que podem ser engolidas, mantenha-o fora do alcance de crianças.

7. Dúvidas frequentes

| Dúvida | Solução |
|---------------------------------|---|
| O ADI10 não está funcionando... | <ol style="list-style-type: none">1. Certifique-se de que o adaptador esteja conectado corretamente;2. Através do gerenciador de dispositivos do seu sistema operacional, certifique-se que o dispositivo conectado ou adaptador é reconhecido pelo computador;3. Troque a conexão USB do adaptador para outra porta USB do computador;4. Verifique se o seu dispositivo é compatível com a versão USB do adaptador (USB 2.0);5. Caso nenhum dos procedimentos acima tenha ajudado entre em contato com o número do suporte da Intelbras, localizado na embalagem do produto. |

Termo de garantia

Fica expresso que esta garantia contratual é conferida mediante as seguintes condições:

Nome do cliente:

Assinatura do cliente:

Nº da nota fiscal:

Data da compra:

Modelo:

Nº de série:

Revendedor:

1. Todas as partes, peças e componentes do produto são garantidos contra eventuais vícios de fabricação, que porventura venham a apresentar, pelo prazo de 1 (um) ano – sendo este de 90 (noventa) dias de garantia legal e 9 (nove) meses de garantia contratual –, contado a partir da data da compra do produto pelo Senhor Consumidor, conforme consta na nota fiscal de compra do produto, que é parte integrante deste Termo em todo o território nacional. Esta garantia contratual compreende a troca gratuita de partes, peças e componentes que apresentarem vício de fabricação, incluindo as despesas com a mão de obra utilizada nesse reparo. Caso não seja constatado vício de fabricação, e sim vício(s) proveniente(s) de uso inadequado, o Senhor Consumidor arcará com essas despesas.
2. A instalação do produto deve ser feita de acordo com o Manual do Produto e/ou Guia de Instalação. Caso seu produto necessite a instalação e configuração por um técnico capacitado, procure um profissional idôneo e especializado, sendo que os custos desses serviços não estão incluídos no valor do produto.
3. Constatado o vício, o Senhor Consumidor deverá imediatamente comunicar-se com o Serviço Autorizado mais próximo que conste na relação oferecida pelo fabricante – somente estes estão autorizados a examinar e sanar o defeito durante o prazo de garantia aqui previsto. Se isso não for respeitado, esta garantia perderá sua validade, pois estará caracterizada a violação do produto.
4. Na eventualidade de o Senhor Consumidor solicitar atendimento domiciliar, deverá encaminhar-se ao Serviço Autorizado mais próximo para consulta da taxa de visita técnica. Caso seja constatada a necessidade da retirada do produto, as despesas decorrentes, como as de transporte e segurança de ida e volta do produto, ficam sob a responsabilidade do Senhor Consumidor.
5. A garantia perderá totalmente sua validade na ocorrência de quaisquer das hipóteses a seguir: a) se o vício não for de fabricação, mas sim causado pelo Senhor Consumidor ou por terceiros estranhos ao fabricante; b) se os danos ao produto forem oriundos de acidentes, sinistros, agentes da natureza (raios, inundações, desabamentos, etc.), umidade, tensão na rede elétrica (sobretensão provocada por acidentes ou flutuações excessivas na rede), instalação/uso em desacordo com o manual do usuário ou decorrentes do desgaste natural das partes, peças e componentes; c) se o produto tiver sofrido influência de natureza química, eletromagnética, elétrica ou animal (insetos, etc.); d) se o número de série do produto tiver sido adulterado ou rasurado; e) se o aparelho tiver sido violado.
6. Esta garantia não cobre perda de dados, portanto, recomenda-se, se for o caso do produto, que o Consumidor faça uma cópia de segurança regularmente dos dados que constam no produto.
7. A Intelbras não se responsabiliza pela instalação deste produto, e também por eventuais tentativas de fraudes e/ou sabotagens em seus produtos. Mantenha as atualizações do software e aplicativos utilizados em dia, se for o caso, assim como as proteções de rede necessárias para proteção contra invasões (hackers). O equipamento é garantido contra vícios dentro das suas condições normais de uso, sendo importante que se tenha ciência de que, por ser um equipamento eletrônico, não está livre de fraudes e burlas que possam interferir no seu correto funcionamento.
8. Após sua vida útil, o produto deve ser entregue a uma assistência técnica autorizada da Intelbras ou realizar diretamente a destinação final ambientalmente adequada evitando impactos ambientais e a saúde. Caso prefira, a pilha/bateria assim como demais eletrônicos da marca Intelbras sem uso, pode ser descartado em qualquer ponto de coleta da Green Eletron (gestora de resíduos eletroeletrônicos a qual somos associados). Em caso de dúvida sobre o processo de logística reversa, entre em contato conosco pelos telefones (48) 2106-0006 ou 0800 704 2767 (de segunda a sexta-feira das 08 às 20h e aos sábados das 08 às 18h) ou através do e-mail suporte@intelbras.com.br.
9. LGPD – Tratamento de dados pela Intelbras: a Intelbras não acessa, transfere, capta nem realiza qualquer tipo de tratamento de dados pessoais a partir deste produto.

Sendo estas as condições deste Termo de Garantia complementar, a Intelbras S/A se reserva o direito de alterar as características gerais, técnicas e estéticas de seus produtos sem aviso prévio.

Todas as imagens deste manual são ilustrativas.

intelbras



fale com a gente

Suporte a clientes: ☎ (48) 2106 0006

Fórum: forum.intelbras.com.br

Suporte via chat: chat.intelbras.com.br/

Suporte via e-mail: suporte@intelbras.com.br

SAC: 0800 7042767

Onde comprar? Quem instala?: 0800 7245115

Importado no Brasil por: Intelbras S/A – Indústria de Telecomunicação Eletrônica Brasileira
Rodovia SC 281, km 4,5 – Sertão do Maruim – São José/SC – 88122-001
CNPJ 82.901.000/0014-41 – www.intelbras.com.br

01.23
Origem: China