



Manual de instalação

RT 24

RT 36

RT 44

OCV 36

OCV 44



Parabéns, você acaba de adquirir um produto com a qualidade e segurança Intelbras.

RT 24, RT 36 e RT 44

Linha rack aberto torre 19" (24U, 36U e 44U) desmontável

Os racks torre desmontáveis RT são gabinetes metálicos para abrigar equipamentos eletrônicos de redes, segurança e telecom. Eles foram idealizados para trazer praticidade, robustez e qualidade aos usuários, com o intuito maior de auxiliar no uso mais dinâmico e modular destes equipamentos.

OCV 36 e OCV 44

Organizador de cabos vertical para rack torre 19" (36U e 44U)

Os organizadores verticais para racks foram idealizados para atender as necessidades dos usuários de rack de maneira simples, dinâmica e modular.

Antes da instalação, leia cuidadosamente todas as instruções contidas neste manual. O não cumprimento das instruções/configurações, poderá provocar a perda da garantia junto à Intelbras.

1. Cuidados e segurança

- » Para evitar acidentes, manuseie e utilize com cuidado as ferramentas e as partes do produto e seus acessórios.
- » Este produto é destinado somente para uso interno.
- » Para informações sobre o seu produto em específico, favor identificar o código na embalagem individual e localizá-lo neste guia de instalação.

Índice

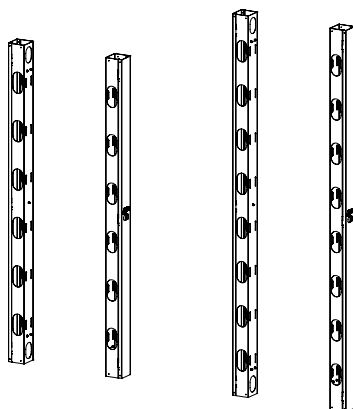
1. Especificações técnicas	5
2. Produto	5
2.1. Linha OCV 36 e OCV 44	5
2.2. Linha RT 24, RT 36 e RT 44	5
3. Instalação	6
3.1. Itens sugeridos para instalação	6
3.2. Conteúdo da embalagem	6
3.3. Instruções	6
Termo de garantia	9

1. Especificações técnicas

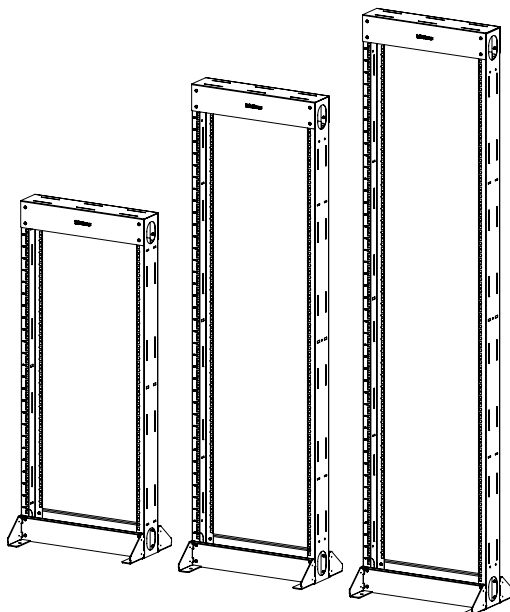
Modelo	Espaço útil	Altura (mm)	Largura (mm)	Profundidade (mm)	Peso (Kg)
OCV 36	36U	1800	100	100	6,110
OCV 44	44U	2160	100	100	7,467
RT 24	24U	1270	515	100	8,685
RT 36	36U	1805	515	100	10,140
RT 44	44U	2160	515	100	11,180

2. Produto

2.1. Linha OCV 36 e OCV 44



2.2. Linha RT 24, RT 36 e RT 44



3. Instalação

3.1. Itens sugeridos para instalação

Segue abaixo algumas ferramentas necessárias para a instalação dos racks e os acessórios:

- » Chave Philips (1/4);
- » Parafuso sextavado e bucha 10 mm;

Obs.: estes itens não acompanham o produto.

3.2. Conteúdo da embalagem

Obs.: para uma correta montagem, verifique se os itens mencionados abaixo se encontram internamente na embalagem do produto. As cantoneiras metálicas não são componentes da estrutura final do produto.

- » Guia de Instalação;
- » Chave da fechadura;
- » Conjunto de 16 parafusos Philips cabeça panela M6 × 12 mm (RT 24, RT 36 e RT 44);
- » Conjunto de 5 parafusos Philips cabeça panela M6 × 12 mm (OCV 36 e OCV 44).

OCV 36 / OCV 44

Item	Peça	Qtd
1	Tampa lateral	1
3	Moldura estrutural	1
4	Parafuso cabeça panela Philips M6 × 12	5

RT 24 / RT 36 / RT 44

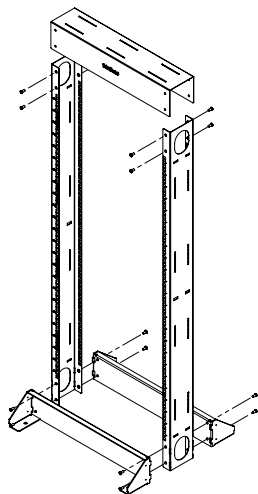
Item	Peça	Qtd
1	Tampa superior	1
2	Base de sustentação	2
3	Moldura esquerda/direita	2
4	Parafuso cabeça panela Philips M6 × 12	16

Obs.: a embalagem acompanha unidades extras de parafusos Philips cabeça panela M6 × 12 mm.

3.3. Instruções

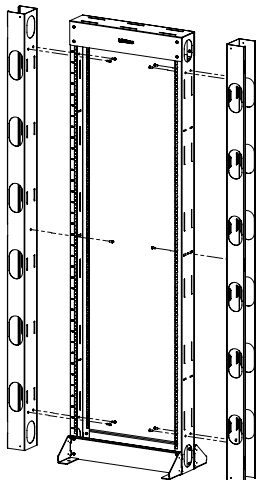
RT 24 / RT 36 / RT 44

Passo 1



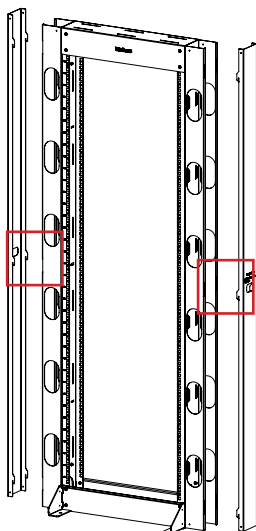
Posicionar as peças e após fixá-las com os parafusos nos locais indicados conforme imagem.

Passo 1



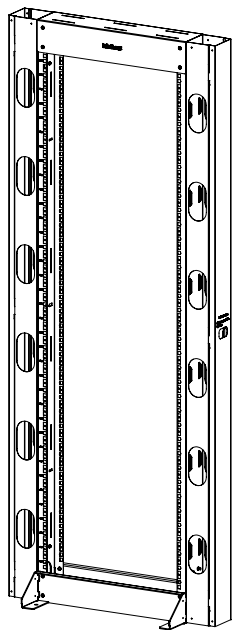
Remova as tampas laterais, posicione as molduras no local indicado de seu Rack RT(36U/44U) e as fixe parafusando nos locais indicados.

Passo 2



Posicione as tampas laterais nos locais indicados e as trave nos rasgo.

Passo 3



Produto montado.

Termo de garantia

Fica expresso que esta garantia contratual é conferida mediante as seguintes condições:

Nome do cliente:

Assinatura do cliente:

Nº da nota fiscal:

Data da compra:

Modelo:

Nº de série:

Revendedor:

1. Todas as partes, peças e componentes do produto são garantidos contra eventuais vícios de fabricação, que porventura venham a apresentar, pelo prazo de 1 (um) ano – sendo este de 90 (noventa) dias de garantia legal e 9 (nove) meses de garantia contratual –, contado a partir da data da compra do produto pelo Senhor Consumidor, conforme consta na nota fiscal de compra do produto, que é parte integrante deste Termo em todo o território nacional. Esta garantia contratual compreende a troca gratuita de partes, peças e componentes que apresentarem vício de fabricação, incluindo as despesas com a mão de obra utilizada nesse reparo. Caso não seja constatado vício de fabricação, e sim vício(s) proveniente(s) de uso inadequado, o Senhor Consumidor arcará com essas despesas.
2. A instalação do produto deve ser feita de acordo com o Manual do Produto e/ou Guia de Instalação. Caso seu produto necessite a instalação e configuração por um técnico capacitado, procure um profissional idôneo e especializado, sendo que os custos desses serviços não estão inclusos no valor do produto.
3. Constatado o vício, o Senhor Consumidor deverá imediatamente comunicar-se com o distribuidor mais próximo que conste na relação oferecida pelo fabricante – somente estes estão autorizados a examinar e sanar o defeito durante o prazo de garantia aqui previsto. Se isso não for respeitado, esta garantia perderá sua validade, pois estará caracterizada a violação do produto.
4. Caso seja constatada a necessidade da retirada do produto, as despesas decorrentes, como as de transporte e segurança de ida e volta do produto, ficam sob a responsabilidade do Senhor Consumidor.
5. A garantia perderá totalmente sua validade na ocorrência de quaisquer das hipóteses a seguir: a) se o vício não for de fabricação, mas sim causado pelo Senhor Consumidor ou por terceiros estranhos ao fabricante; b) se os danos ao produto forem oriundos de acidentes, sinistros, agentes da natureza (raios, inundações, desabamentos, etc.), umidade, tensão na rede elétrica (sobretensão provocada por acidentes ou flutuações excessivas na rede), instalação/uso em desacordo com o manual do usuário ou decorrentes do desgaste natural das partes, peças e componentes; c) se o produto tiver sofrido influência de natureza química, eletromagnética, elétrica ou animal (insetos, etc.); d) se o número de série do produto tiver sido adulterado ou rasurado; e) se o aparelho tiver sido violado.
6. A Intelbras não se responsabiliza pela instalação deste produto, e também por eventuais tentativas de fraudes e/ou sabotagens em seus produtos.
7. Após sua vida útil, o produto deve ser entregue a uma assistência técnica autorizada da Intelbras ou realizar diretamente a destinação final ambientalmente adequada evitando impactos ambientais e a saúde. Caso prefira, a pilha/bateria assim como demais eletrônicos da marca Intelbras sem uso, pode ser descartado em qualquer ponto de coleta da Green Eletron (gestora de resíduos eletroeletrônicos a qual somos associados). Em caso de dúvida sobre o processo de logística reversa, entre em contato conosco pelos telefones (48) 2106-0006 ou 0800 704 2767 (de segunda a sexta-feira das 08 às 20h e aos sábados das 08 às 18h) ou através do e-mail suporte@intelbras.com.br.
8. LGPD – Tratamento de dados pela Intelbras: a Intelbras não acessa, transfere, capta nem realiza qualquer tipo de tratamento de dados pessoais a partir deste produto.

Sendo estas as condições deste Termo de Garantia complementar, a Intelbras S/A se reserva o direito de alterar as características gerais, técnicas e estéticas de seus produtos sem aviso prévio.

Todas as imagens deste manual são ilustrativas.

intelbras



fale com a gente

Suporte a clientes: (48) 2106 0006

Fórum: forum.intelbras.com.br

Suporte via chat: chat.intelbras.com.br

Suporte via e-mail: suporte@intelbras.com.br

SAC: 0800 7042767

Onde comprar? Quem instala?: 0800 7245115

Produzido por: Décio – Indústria Metalúrgica LTDA – CNPJ 79.009.965/0003-67
Distribuído no Brasil por: Intelbras S/A – Indústria de Telecomunicação Eletrônica Brasileira
Rodovia SC 281, km 4,5 – Sertão do Maruim – São José/SC – 88122-001
CNPJ 82.901.000/0014-41 – www.intelbras.com.br

01.22
Indústria brasileira