

Para maiores informações, acesse nosso site e baixe o manual completo na aba de Downloads.



# intelbras

## Guia rápido de instalação

### EVC 2000

#### Equipamento portátil de áudio e vídeo conferência 4k

Parabéns, você acaba de adquirir um produto com a qualidade e segurança Intelbras.

O EVC 2000 é um equipamento portátil de áudio conferência desenvolvido para trazer praticidade e tornar suas reuniões mais eficientes. Esse equipamento possui microfone e alto falante integrados e foi projetado para salas de reuniões com grupos de 4 pessoas ou 12 pessoas com a aquisição dos acessórios: Microfone C e Microfone B + Base.



Este equipamento não tem direito à proteção contra interferência prejudicial e não pode causar interferência em sistemas devidamente autorizados. Este é um produto homologado pela Anatel, o número de homologação se encontra na etiqueta do produto, para consultas acesse o site: [sistemas.anatel.gov.br/sch](http://sistemas.anatel.gov.br/sch).

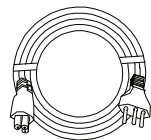
## 1. Itens que acompanham o produto



1× Base principal



1× Microfone A



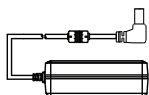
1× Cabo de alimentação AC




1× Cabo USB tipo C



1× Cabo USB tipo B



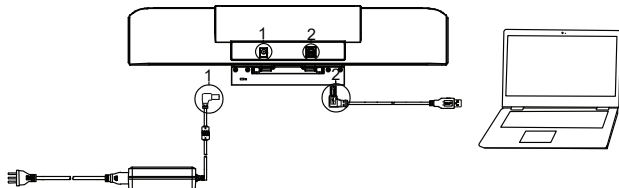
1× Fonte alimentação 12 V



1× Fonte alimentação 5 V

## 2. Instalação

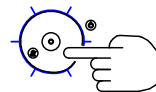
### 2.1. Instalação dos cabos



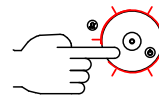
1. Inserir a fonte de alimentação no conector DC 12 V IN e ligue o produto a rede elétrica.
2. Inserir o cabo de Imagem e vídeo no conector USB 3.0 e na entrada USB do seu computador ou Notebook.

### 2.2. Pareamento de um novo microfone

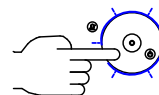
1. Pressione por 3 segundos para ligar o microfone a ser pareado, o LED do microfone piscará na coloração azul.



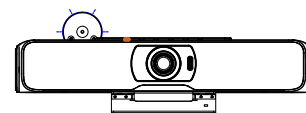
2. De um clique rápido na tecla *Mutar*, o LED do microfone apresentará a coloração vermelha constante.



3. Pressione por 5 segundos para o microfone entrar no modo pareamento, o LED do microfone piscará rapidamente na coloração azul.



4. Posicione o microfone na parte de trás da base principal.




5. Após o pareamento a base principal irá emitir um aviso sonoro e o LED do microfone apresentará a coloração azul constante, confirmando o pareamento do microfone.




### 2.3. Formas de instalação

#### Cenário 1

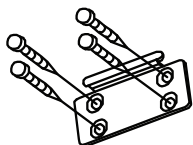


#### Cenário 2

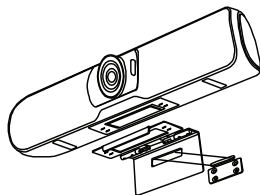


## Como fazer a instalação


1. Fixar a placa de metal na parede conforme a imagem abaixo:



2. Encaixar o suporte da base principal ao suporte fixado na parede a imagem abaixo:



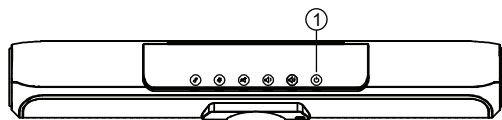
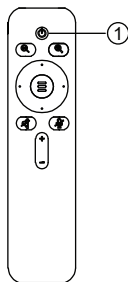
## Cenário 3



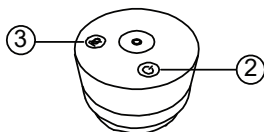
Instalado em cima da Mesa

## 3. Orientações de uso

1. Para ligar ou desligar o produto, pressionar por 3 segundos o botão do controle remoto ou no produto base principal.



2. Pressione por 3 segundos para ligar ou desligar o microfone A.
3. Pressione por 1 segundo para acionar o mudo do microfone A.



## Termo de garantia

Fica expresso que esta garantia contratual é conferida mediante as seguintes condições:

Nome do cliente:

Assinatura do cliente:

Nº da nota fiscal:

Data da compra:

Modelo:

Nº de série:

Revendedor:

1. Todas as partes, peças e componentes do produto são garantidos contra eventuais vícios de fabricação, que porventura venham a apresentar, pelo prazo de 2 (dois) anos – sendo este de 90 (noventa) dias de garantia legal e 21 (vinte e um) meses de garantia contratual –, contado a partir da data da compra do produto pelo Senhor Consumidor, conforme consta na nota fiscal de compra do produto, que é parte integrante deste Termo em todo o território nacional. Esta garantia contratual compreende a troca gratuita de partes, peças e componentes que apresentarem vício de fabricação, incluindo as despesas com a mão de obra utilizada nesse reparo. Caso não seja constatado vício de fabricação, e sim vício(s) proveniente(s) de uso inadequado, o Senhor Consumidor arcará com essas despesas.
2. A instalação do produto deve ser feita de acordo com o Manual do Produto e/ou Guia de Instalação. Caso seu produto necessite a instalação e configuração por um técnico capacitado, procure um profissional idôneo e especializado, sendo que os custos desses serviços não estão incluídos no valor do produto.
3. Constatado o vício, o Senhor Consumidor deverá imediatamente comunicar-se com o Serviço Autorizado mais próximo que conste na relação oferecida pelo fabricante – somente estes estão autorizados a examinar e sanar o defeito durante o prazo de garantia aqui previsto. Se isso não for respeitado, esta garantia perderá sua validade, pois estará caracterizada a violação do produto.
4. Na eventualidade de o Senhor Consumidor solicitar atendimento domiciliar, deverá encaminhar-se ao Serviço Autorizado mais próximo para consulta da taxa de visita técnica. Caso seja constatada a necessidade da retirada do produto, as despesas decorrentes, como as de transporte e segurança de ida e volta do produto, ficam sob a responsabilidade do Senhor Consumidor.
5. A garantia perderá totalmente sua validade na ocorrência de quaisquer das hipóteses a seguir: a) se o vício não for de fabricação, mas sim causado pelo Senhor Consumidor ou por terceiros estranhos ao fabricante; b) se os danos ao produto forem oriundos de acidentes, sinistros, agentes da natureza (raios, inundações, desabamentos, etc.), umidade, tensão na rede elétrica (sobretensão provocada por acidentes ou flutuações excessivas na rede), instalação/uso em desacordo com o manual do usuário ou decorrentes do desgaste natural das partes, peças e componentes; c) se o produto tiver sofrido influência de natureza química, eletromagnética, elétrica ou animal (insetos, etc.); d) se o número de série do produto tiver sido adulterado ou rasurado; e) se o aparelho tiver sido violado.
6. Esta garantia não cobre perda de dados, portanto, recomenda-se, se for o caso do produto, que o Consumidor faça uma cópia de segurança regularmente dos dados que constam no produto.
7. A Intelbras não se responsabiliza pela instalação deste produto, e também por eventuais tentativas de fraudes e/ou sabotagens em seus produtos. Mantenha as atualizações do software e aplicativos utilizados em dia, se for o caso, assim como as proteções de rede necessárias para proteção contra invasões (hackers). O equipamento é garantido contra vícios dentro das suas condições normais de uso, sendo importante que se tenha ciência de que, por ser um equipamento eletrônico, não está livre de fraudes e burlas que possam interferir no seu correto funcionamento.
8. Este produto possui uma pilha/bateria interna. Após sua vida útil, as pilhas/baterias devem ser entregues a uma assistência técnica autorizada da Intelbras ou realizar diretamente a destinação final ambientalmente adequada evitando impactos ambientais e a saúde. Caso prefira, a pilha/bateria assim como demais eletrônicos da marca Intelbras sem uso, pode ser descartado em qualquer ponto de coleta da Green Eletron (gestora de resíduos eletroeletrônicos a qual somos associados). Em caso de dúvida sobre o processo de logística reversa, entre em contato conosco pelos telefones (48) 2106-0006 ou 0800 704 2767 (de segunda a sexta-feira das 08 às 20h e aos sábados das 08 às 18h) ou através do e-mail suporte@intelbras.com.br.
9. LGPD - Lei Geral de Proteção de Dados Pessoais: este produto faz tratamento de dados pessoais, porém a Intelbras não possui acesso aos dados a partir deste produto. Este produto possui criptografia no armazenamento dos dados pessoais.

Sendo estas as condições deste Termo de Garantia complementar, a Intelbras S/A se reserva o direito de alterar as características gerais, técnicas e estéticas de seus produtos sem aviso prévio.

Todas as imagens deste manual são ilustrativas.

Produto beneficiado pela Legislação de Informática.

# intelbras



**Suporte a clientes:** (48) 2106 0006

**Fórum:** forum.intelbras.com.br

**Suporte via chat:** chat.intelbras.com.br

**Suporte via e-mail:** suporte@intelbras.com.br

**SAC:** 0800 7042767

**Onde comprar? Quem instala?:** 0800 7245115

Importado no Brasil por: Intelbras S/A – Indústria de Telecomunicação Eletrônica Brasileira  
Rodovia SC 281, km 4,5 – Sertão do Maruim – São José/SC – 88122-001  
CNPJ 82.901.000/0014-41 – www.intelbras.com.br

03.22  
Origin: China