

TUTORIAL TÉCNICO

Mibo Cam

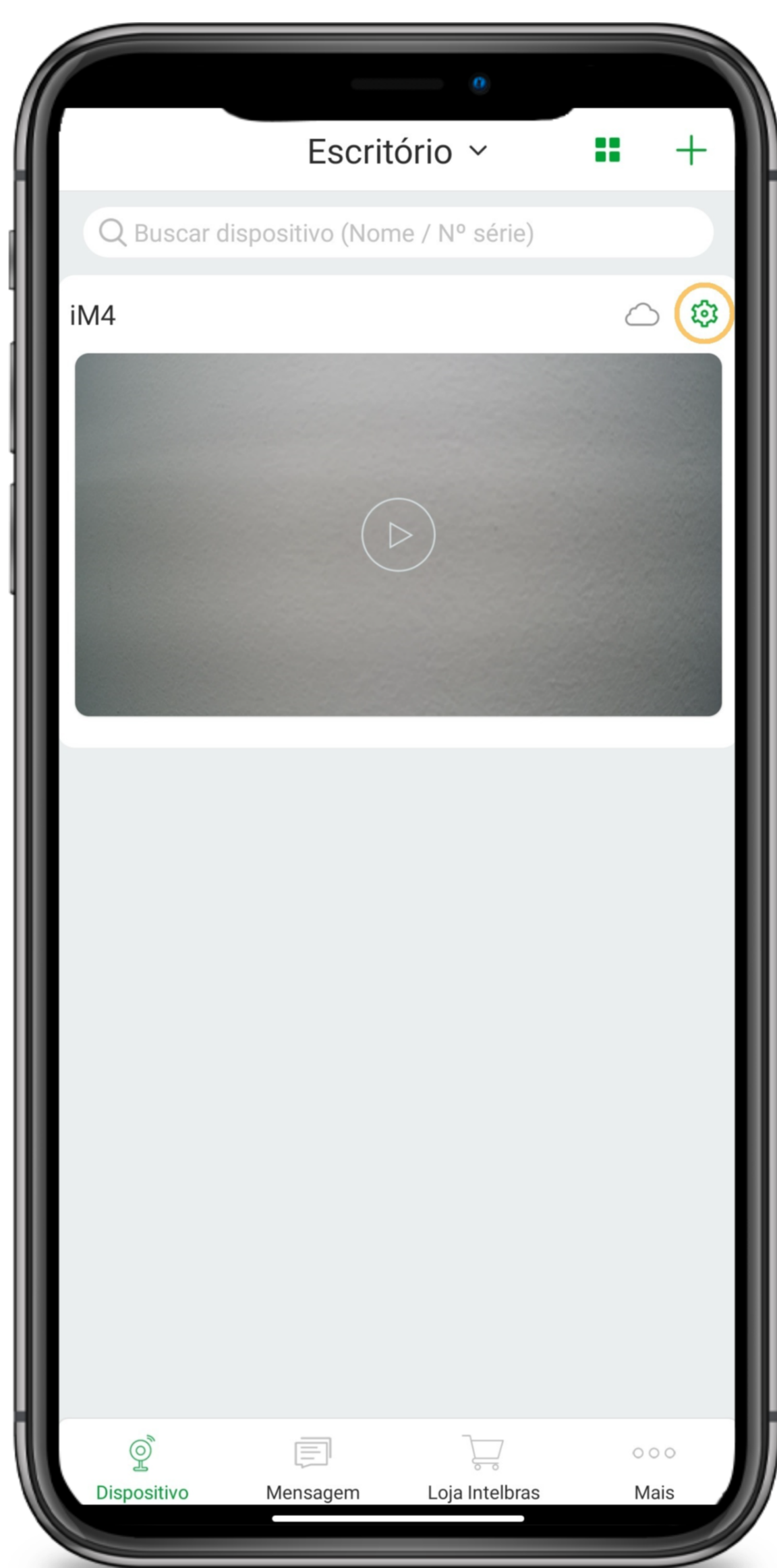
Rotacionar imagem




TUTORIAL TÉCNICO

Mibo Cam - Rotacionar imagem

A função **Rotacionar imagem** permite a inversão em 180° da imagem das câmeras **Mibo iM** no aplicativo **Mibo Cam**, essa configuração é útil em casos em que a câmera é instalada no teto com a lente apontada para baixo (de ponta-cabeça). Siga os passos abaixo para rotacionar a imagem da câmera.



01 Tela Dispositivo

Na tela de dispositivo, clique na  (configurações) ao lado da nuvem.



02 Menu Configurações

Habilite a opção **Rotacionar imagem**.


Quando estiver habilitado (verde) a imagem ficará de ponta-cabeça, quando estiver desabilitado (cinza) a imagem ficará normal.

Pronto, a imagem da câmera foi rotacionada.

Suporte a clientes: intelbras.com/pt-br/contato/suporte-tecnico/

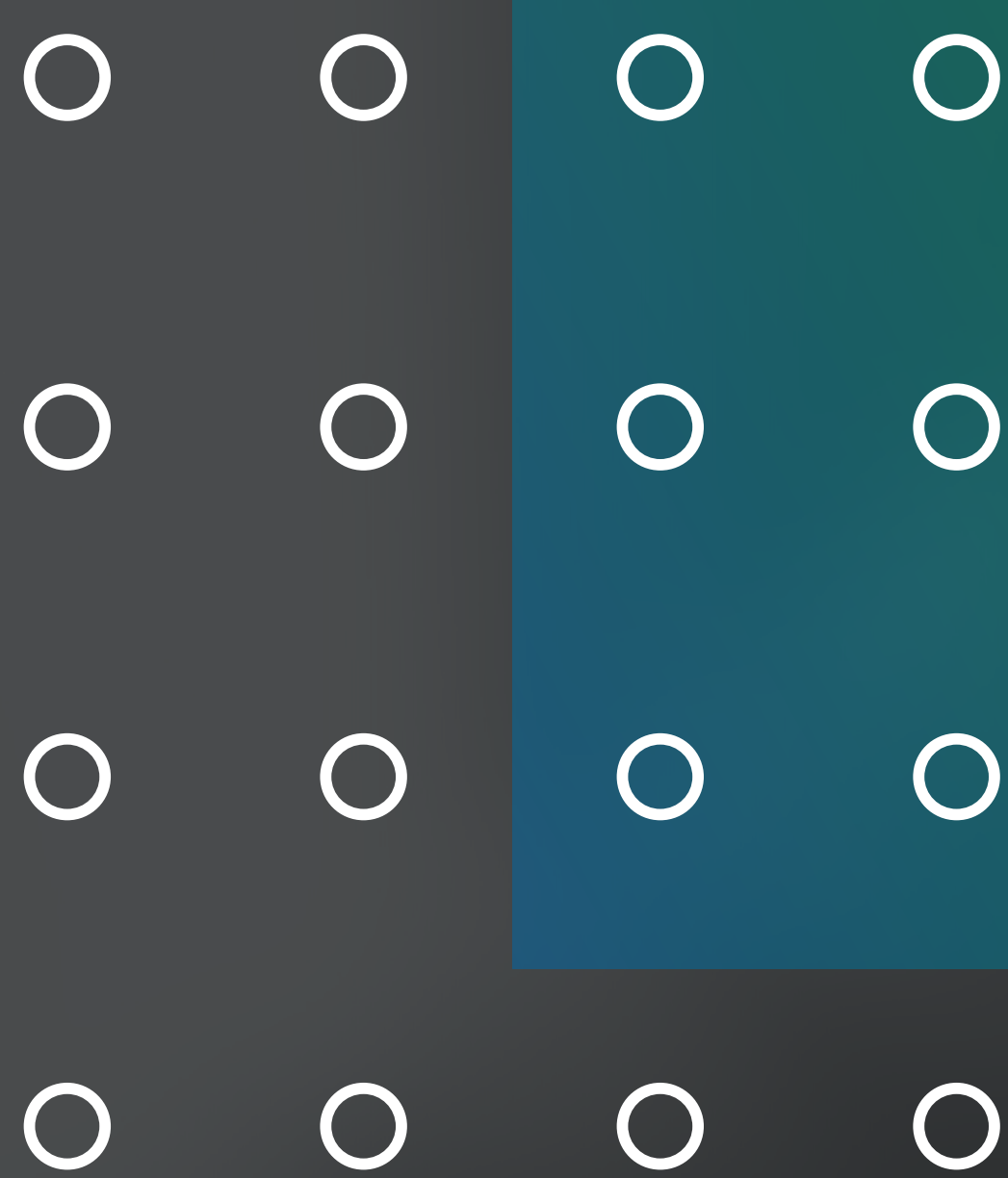
Vídeo tutorial: youtube.com/IntelbrasBR

(48) 2106 0006 | Segunda a sexta: 8h às 20h | Sábado: 8h às 18h



Siga nossas redes sociais para ficar por dentro das novidades e receber novos tutoriais!





intelbras

[intelbras.com/pt-br/contato/suporte-tecnico/](https://www.intelbras.com/pt-br/contato/suporte-tecnico/)