

intelbras

ISW 1001 - Minibotão Smart

Parabéns, você acaba de adquirir um produto com a qualidade e segurança Intelbras.

O Minibotão Smart ISW 1001 é um controle remoto de design compacto, baixo consumo de energia, fácil instalação e fácil configuração. Controle suas automações e outros dispositivos da linha de automação Izy através de três comandos diferentes: um clique, dois cliques ou um clique prolongado.

Atenção: é obrigatório o uso de uma central ICA 1001, compatível da linha de automação Izy.

Obs.: o Minibotão Smart foi desenvolvido para uso interno.

Atenção: este equipamento não tem direito à proteção contra interferência prejudicial e não pode causar interferência em sistemas devidamente autorizados. Incorpora produto homologado pela Anatel sob o número: 12385-20-11765, para consultas acesse o site: sistemas.anatel.gov.br/sch.

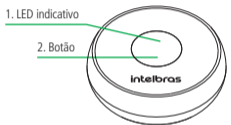
Para download desse guia em espanhol, acesse o QR code abaixo e selecione a aba *Archivos* para download.

Para descargar esta guía en español, acceda al código QR a continuación y seleccione la pestaña *Archivos* para descargar.

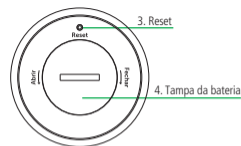


1. Produto

1.1. Conheça seu Minibotão Smart



Item	Nome	Descrição
1	Botão de acionamento	Pressione conforme a opção configurada para acionar a automação dentre as seguintes opções: um clique, dois cliques curtos ou um clique prolongado.
2	LED Indicativo	Indica o status do ISW 1001 <ul style="list-style-type: none">» Verde: programação» Vermelho: utilizando o botão



Item	Nome	Descrição
3	Reset	Utilizado para resetar e programar o ISW 1001
4	Tampa da bateria	Proteção da bateria

1.2. Conteúdo da embalagem

1x Minibotão Smart ISW 1001, 1x guia do usuário, 1x fita dupla face e 1x bateria CR 2032.

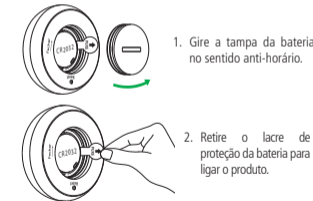
2. Especificações técnicas

Protocolo de comunicação	IEEE 802.15.4 GHz (3.0 Zigbee)
Frequência de transmissão	2,4 Ghz (Zigbee)
Frequência de operação	Wi-Fi 2,4 Ghz (não suporta 5 Ghz)
Potência de transmissão	≤ 15 dBm
Alcance da conexão Zigbee	100 metros sem barreiras
Alimentação	3 Vdc - Bateria tipo CR 2032
Vida útil da bateria	1 ano (20 acionamentos/dia)
Indicação de bateria fraca	2,6 V ± 0,2 V (através do app)
Temperatura de operação	-10°C ~ +55°C
Corrente em stand by	≤ 30 µA
Corrente de operação	≤ 30 mA
Dimensões (Ø × P)	50 × 16 mm

3. Instalação

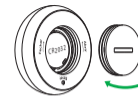
3.1. Instalando as pilhas

Antes de instalar o produto no aplicativo é necessário instalar as pilhas para que o botão funcione. Para instalar as pilhas é necessário seguir os passos abaixo:



1. Gire a tampa da bateria no sentido anti-horário.

2. Retire o lacre de proteção da bateria para ligar o produto.



- Para fechar a tampa da bateria, encaixe a tampa da bateria no botão e gire a tampa em sentido horário até travar.

3.2. Criando uma conta no aplicativo Izy Smart

Para começar a utilizar o Minibotão Smart ISW 1001, é preciso ter instalado no seu smartphone o aplicativo Intelbras Izy Smart.

Obs.: se você já fez o download, instalou e criou uma conta no aplicativo Izy Smart, pule para o item Adicionando o botão ISW 1001 a uma conta no aplicativo Izy Smart.

- » Baixe e instale o aplicativo Intelbras Izy Smart no seu smartphone disponível na disponível na App Store® e Google Play TM.

Obs.: em algum momento será pedido um código de verificação para criar sua conta. Caso não encontre-o em sua caixa de e-mail, verifique a caixa de Spam.

3.3. Adicionando o botão ISW 1001 a uma conta no aplicativo Izy Smart

Obs.: para adicionar o botão na sua conta do aplicativo Izy Smart, primeiramente assegure que você possui adicionado uma central compatível.

- Abra o aplicativo Intelbras Izy Smart e clique em *Adicionar Acessório*;
- Na próxima tela selecione o acessório que deseja adicionar (nesse caso o ISW 1001);
- Selecione a central o qual você deseja vincular seu acessório (é possível ter mais de uma central na mesma conta) e clique em *Próximo*;
- Pressione o botão de reset entre 5 a 10 segundos até que o LED indicativo comece a piscar em verde.



- Confirme se o botão foi adicionado corretamente e renomeie caso desejar.

3.4. Fixando o Minibotão Smart

O botão pode ser utilizado de duas formas: de forma portátil ou fixo.

Portátil

Para utilizar o produto de forma portátil, não há necessidade de colar a fita adesiva que acompanha o produto.

Instalando na parede (fixo)

Para instalar o botão de forma fixa, deve-se colocar a fita dupla face na tampa traseira e depois fixar o produto na superfície desejada.



Para instalar o dispositivo na parede, cole a fita sobre a tampa da bateria e fixe o botão no local desejado.

Termo de garantia

Fica expresso que esta garantia contratual é conferida mediante as seguintes condições:

- Todas as partes, peças e componentes do produto são garantidos contra eventuais vícios de fabricação, que porventura venham a apresentar, pelo prazo de 1 (um) ano – sendo este de 90 (noventa) dias de garantia legal e 9 (nove) meses de garantia contratual –, contado a partir da data da compra do produto pelo Senhor Consumidor, conforme consta na nota fiscal de compra do produto, que é parte integrante deste Termo em todo o território nacional. Esta garantia contratual compreende a troca gratuita de partes, peças e componentes que apresentarem vício de fabricação, incluindo as despesas com a mão de obra utilizada nesse reparo. Caso não seja constatado vício de fabricação, e sim vício(s) proveniente(s) de uso inadequado, o Senhor Consumidor arcará com essas despesas.
- Este produto possui uma pilha/bateria interna. Após sua vida útil, as pilhas/baterias devem ser entregues a uma assistência técnica autorizada da Intelbras ou realizar diretamente a destinação final ambientalmente adequada evitando impactos ambientais e a saúde. Caso prefira, a pilha/bateria assim como demais eletrônicos da marca Intelbras sem uso, pode ser descartado em qualquer ponto de coleta da Green Eletron (gestora de resíduos eletroeletrônicos a qual somos associados). Em caso de dúvida sobre o processo de logística reversa, entre em contato conosco pelos telefones (48) 2106-0006 ou 0800 704 2767 (de segunda a sexta-feira das 08 às 20h e aos sábados das 08 às 18h) ou através do e-mail suporte@intelbras.com.br.
- LGPD - Lei Geral de Proteção de Dados Pessoais: este produto faz tratamento de dados pessoais, porém a Intelbras não possui acesso aos dados a partir deste produto. Este produto possui criptografia no armazenamento dos dados pessoais.

Sendo estas as condições deste Termo de Garantia complementar, a Intelbras S/A se reserva o direito de alterar as características gerais, técnicas e estéticas de seus produtos sem aviso prévio.

Todas as imagens deste manual são ilustrativas.

App Store é uma marca de serviço da Apple Inc. Play Store é uma marca registrada de Google Inc.



fale com a gente

Suporte a clientes: (48) 2106 0006

Fórum: forum.intelbras.com.br

Suporte via chat: chat.intelbras.com.br

Suporte via e-mail: suporte@intelbras.com.br

SAC: 0800 7042767

Onde comprar? Quem instala?: 0800 7245115

Importado no Brasil por: Intelbras S/A – Indústria de Telecomunicação Eletrônica Brasileira
Rodovia SC 281, km 4,5 – Sertão do Maruim – São José/SC – 88122-001
CNPJ 82.901.000/0014-41 – www.intelbras.com.br

03.22
Origem: China

Guia do usuário

ISW 1001