

Para download desse guia em espanhol, acesse o QR code abaixo e selecione a aba *Archivos* para download.

Para descargar esta guía en español, acceda al código QR a continuación y seleccione la pestaña *Archivos* para descargar.



intelbras

Guia de instalação

BT 5001

Acionador abertura inox embutir

Parabéns, você acaba de adquirir um produto com a qualidade e segurança Intelbras.

O acionador abertura inox embutir BT 5001 é um produto complementar para sistemas de controle de acesso, interfonos e sistemas de abertura temporizada, auxiliando na liberação de portas onde a identificação do usuário na saída não necessita ser registrada pelo sistema. Pode ser embutido em paredes de alvenaria e madeira com muita praticidade, podendo também ser embutido à perfis metálicos. O acionador possui moldura em aço inox, transmitindo ao produto um acabamento mais sofisticado, de alta qualidade e durabilidade.

1. Cuidados e segurança

- » O acionador abertura inox embutir BT 5001 deve ser instalado próximo da porta ou portão, no lado interno do ambiente que se quer controlar, com cobertura adequada ficando protegido de chuva.

2. Especificações técnicas

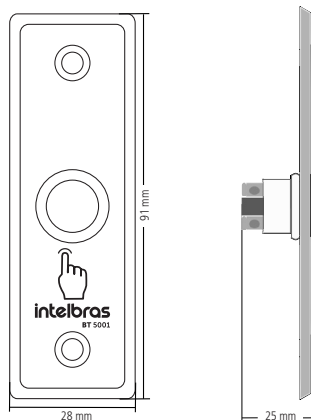
Modelo	Embutir
Aplicação	Portas com controlador de acesso, interfonos e sistemas com temporizador para controle de fechaduras
Tipo de contato	NA
Tensão máxima dos contatos	30 Vdc
Corrente máxima dos contatos	3 A
Dimensões (L x A x P)	28 x 91 x 23 mm
Temperatura de operação	-10 ~ 55 °C
Umidade de operação	0-95%
Vida útil mínima	500.000 acionamentos

3. Produto

Itens que acompanham:

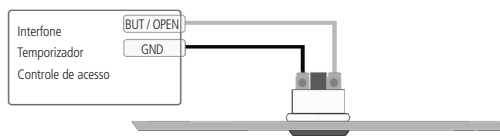
- » 1x acionador abertura com moldura.
- » 2x parafusos de fixação.

3.1. Dimensões

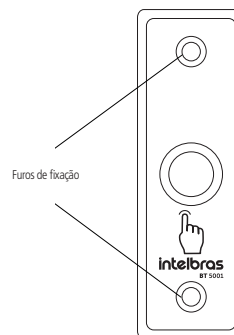


4. Instalação

1. Insira os fios do controlador de acesso, temporizador ou interfone nos terminais do conector e aperte os parafusos;



2. Acomode os fios na caixa e fixe o acionador com parafusos, utilizando os furos de fixação.



5. Utilização básica

Com o sistema devidamente instalado e energizado, pressione o botão para a fechadura destravar e abrir a porta.

6. Dúvidas frequentes

Dúvida	Solução
Acionador não libera a porta	Revise as ligações conforme o manual do controlador de acesso, interfone ou sistema com temporizador em que o acionador está conectado.
Porta não trava ou demora a travar após abertura pelo acionador	Verifique e, se necessário, reconfigure o tempo de porta aberta no controlador de acesso, interfone ou sistema com temporizador em que o acionador está conectado.

7. A Intelbras não se responsabiliza pela instalação deste produto, e também por eventuais tentativas de fraudes e/ou sabotagens em seus produtos. Mantenha as atualizações do software e aplicativos utilizados em dia, se for o caso, assim como as proteções de rede necessárias para proteção contra invasões (hackers). O equipamento é garantido contra vícios dentro das suas condições normais de uso, sendo importante que se tenha ciência de que, por ser um equipamento eletrônico, não está livre de fraudes e burlas que possam interferir no seu correto funcionamento.

8. Após sua vida útil, o produto deve ser entregue a uma assistência técnica autorizada da Intelbras ou realizar diretamente a destinação final ambientalmente adequada evitando impactos ambientais e a saúde. Caso prefira, a pilha/bateria assim como demais eletrônicos da marca Intelbras sem uso, pode ser descartado em qualquer ponto de coleta da Green Eletron (gestora de resíduos eletroeletrônicos a qual somos associados). Em caso de dúvida sobre o processo de logística reversa, entre em contato conosco pelos telefones (48) 2106-0006 ou 0800 704 2767 (de segunda a sexta-feira das 08 às 20h e aos sábados das 08 às 18h) ou através do e-mail suporte@intelbras.com.br.

9. LGPD - Lei Geral de Proteção de Dados Pessoais: a Intelbras não acessa, transfere, capta, nem realiza qualquer outro tipo de tratamento de dados pessoais a partir deste produto.

Sendo estas as condições deste Termo de Garantia complementar, a Intelbras S/A se reserva o direito de alterar as características gerais, técnicas e estéticas de seus produtos sem aviso prévio.

O processo de fabricação deste produto não é coberto pelos requisitos da ISO 14001.

Todas as imagens deste manual são ilustrativas.

Termo de garantia

Fica expresso que esta garantia contratual é conferida mediante as seguintes condições:

Nome do cliente:

Assinatura do cliente:

Nº da nota fiscal:

Data da compra:

Modelo:

Nº de série:

Revendedor:

1. Todas as partes, peças e componentes do produto são garantidos contra eventuais vícios de fabricação, que porventura venham a apresentar, pelo prazo de 1 (um) ano – sendo este de 90 (noventa) dias de garantia legal e 9 (nove) meses de garantia contratual –, contado a partir da data da compra do produto pelo Senhor Consumidor, conforme consta na nota fiscal de compra do produto, que é parte integrante deste Termo em todo o território nacional. Esta garantia contratual compreende a troca gratuita de partes, peças e componentes que apresentarem vício de fabricação, incluindo as despesas com a mão de obra utilizada nesse reparo. Caso não seja constatado vício de fabricação, e sim vício(s) proveniente(s) de uso inadequado, o Senhor Consumidor arcará com essas despesas.
2. A instalação do produto deve ser feita de acordo com o Manual do Produto e/ou Guia de Instalação. Caso seu produto necessite a instalação e configuração por um técnico capacitado, procure um profissional idôneo e especializado, sendo que os custos desses serviços não estão inclusos no valor do produto.
3. Constatado o vício, o Senhor Consumidor deverá imediatamente comunicar-se com o Serviço Autorizado mais próximo que conste na relação oferecida pelo fabricante – somente estes estão autorizados a examinar e sanar o defeito durante o prazo de garantia aqui previsto. Se isso não for respeitado, esta garantia perderá sua validade, pois estará caracterizada a violação do produto.
4. Na eventualidade de o Senhor Consumidor solicitar atendimento domiciliar, deverá encaminhar-se ao Serviço Autorizado mais próximo para consulta da taxa de visita técnica. Caso seja constatada a necessidade da retirada do produto, as despesas decorrentes, como as de transporte e segurança de ida e volta do produto, ficam sob a responsabilidade do Senhor Consumidor.
5. A garantia perderá totalmente sua validade na ocorrência de quaisquer das hipóteses a seguir: a) se o vício não for de fabricação, mas sim causado pelo Senhor Consumidor ou por terceiros estranhos ao fabricante; b) se os danos ao produto forem oriundos de acidentes, sinistros, agentes da natureza (raios, inundações, desabamentos, etc.), umidade, tensão na rede elétrica (sobretensão provocada por acidentes ou flutuações excessivas na rede), instalação/uso em desacordo com o manual do usuário ou decorrentes do desgaste natural das partes, peças e componentes; c) se o produto tiver sofrido influência de natureza química, eletromagnética, elétrica ou animal (insetos, etc.); d) se o número de série do produto tiver sido adulterado ou rasurado; e) se o aparelho tiver sido violado.
6. Esta garantia não cobre perda de dados, portanto, recomenda-se, se for o caso do produto, que o Consumidor faça uma cópia de segurança regularmente dos dados que constam no produto.

intelbras



fale com a gente

Suporte a clientes: (48) 2106 0006

Fórum: forum.intelbras.com.br

Suporte via chat: intelbras.com.br/suporte-tecnico

Suporte via e-mail: suporte@intelbras.com.br

SAC: 0800 7042767

Onde comprar? Quem instala?: 0800 7245115

Importado no Brasil por: Intelbras S/A – Indústria de Telecomunicação Eletrônica Brasileira
Rodovia SC 281, km 4,5 – Sertão do Maruim – São José/SC – 88122-001
CNPJ 82.901.000/0014-41 – www.intelbras.com.br

01.21
Origem: China