

Série 5000

Catraca Flap

Catraca tipo Flap da série 5000. Produto em aço inox 304. Para uso em ambientes internos cobertos com Flap em polímero de alta resistência.



- » Motor com tecnologia alemã
- » 3 milhões de ciclos
- » Passagem de 35 ~ 40 pessoas por minutos
- » 4 pares de sensores
- » LED para sinalização Liberado/ Bloqueado
- » Capa plástica auto ajustável para diversos tamanhos de leitores RFID
- » Sem controladora de acesso e leitores RFID
- » Com urna coletora de cartões

Especificações técnicas

Modelo	CAF 5000 M Lateral	CAF 5000 S Lateral	CAF 5000 Central
Aplicação	Edifícios comerciais, Hotéis e Condomínios residenciais.		
Material	Inox 304		
Interface de comunicação	Contato seco		
Tempo de operação	0.2s		
Alimentação	100V – 220V		
Alimentação motor	24v		
Potência do motor	20w		
Dimensão (L x A x P)	280 x 980 x 1200 mm		
Peso da Catraca	48Kg	45 Kg	56Kg

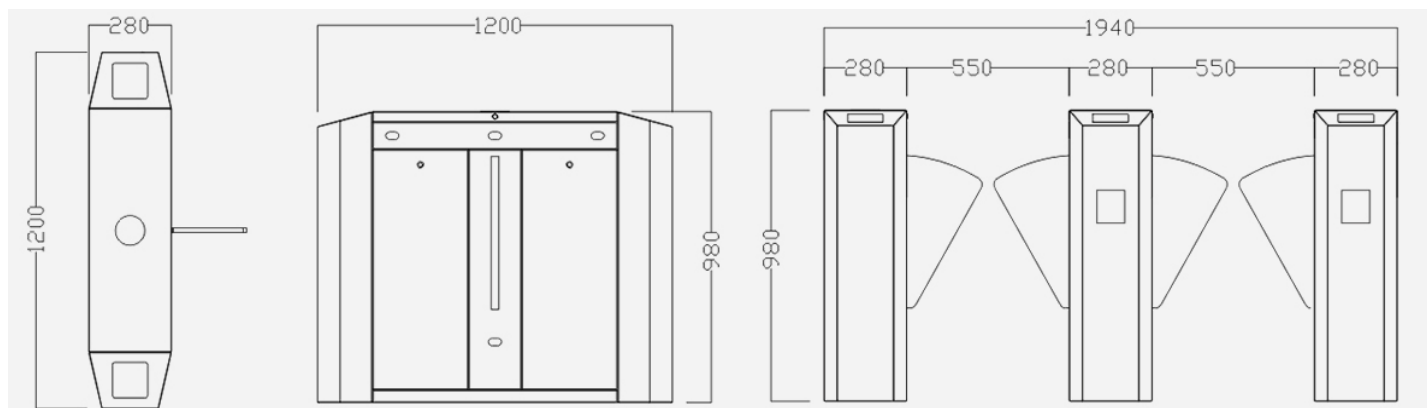
Largura de passagem	≤550 mm		
Temperatura ambiente	-20 ~ +70°C		
Placa principal	SIM	NÃO	SIM/NÃO
*A CAF 5000 Central possui 2 motores e por este motivo um lado tem a placa principal e o outro não			

Foto do produto

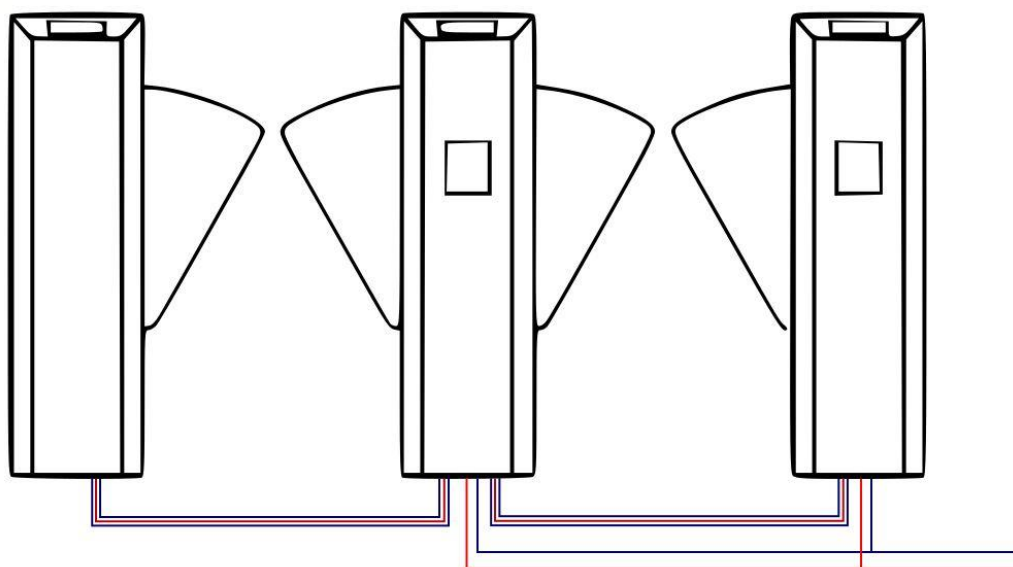
Abaixo podemos observar duas Catracas Laterais e uma Central:



Dimensionais (mm)

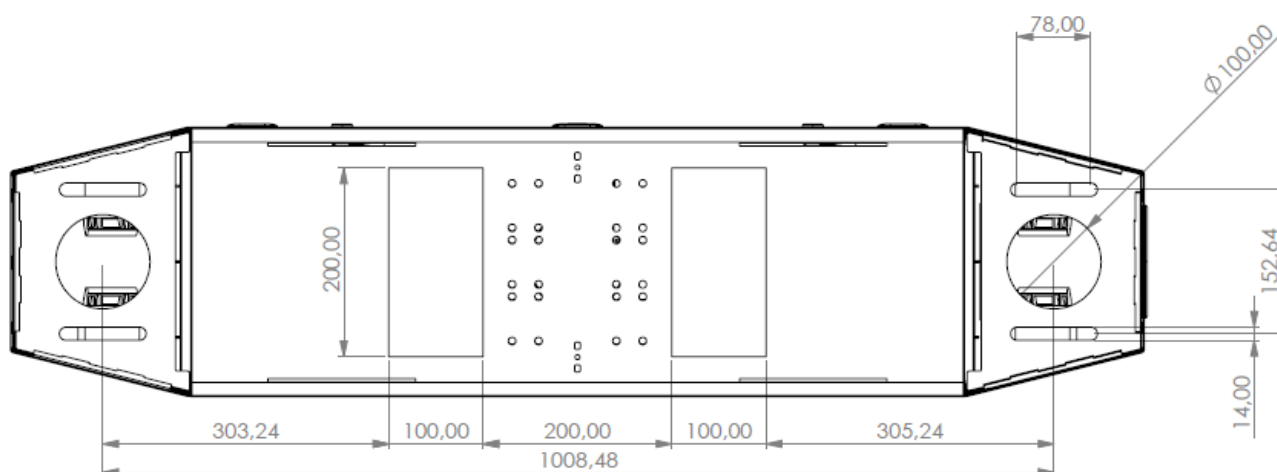


Passagem de cabos



*É necessário realizar a ligação da placa Master com a Slave, para isso utilizamos dois cabos CAT5 e um paralelo para alimentação 24V do motor

Diagrama para furação



Exemplo de combinação

CAF 5000 M Lateral



CAF 5000 S Lateral



CAF 5000 M Lateral



CAF 5000 Central



CAF 5000 S Lateral



CAF 5000 M Lateral



CAF 5000 Central



CAF 5000 Central



CAF 5000 S Lateral

