

TABELA DE COMPATIBILIDADE PARA CAIXAS DE PASSAGEM

As melhores combinações



As caixas de passagem foram desenvolvidas para aliar praticidade, funcionalidade e boa estética às instalações de segurança.

Confira as informações a seguir e saiba quais as melhores aplicações para cada modelo.

intelbras

Câmeras Bullet (Série 1000)	Nome de Referência
VHD 1010 B G5	B1
VHD 1010 B G6	B1
VHD 1120 B G5	B1
VHD 1220 B G5	B1
VHD 1420 B G6	B1
VHL 1120 B	B1
VHL 1220 B	B1
VHD 1120 B G6	B2
VIP 1020 B G2	B3
VIP 1120 B	B3
VIP 1130 B	B3
VIP 1230 B	B3
VIP 1230 W	B3
VHC 1120 B	B12

Câmeras Dome (Série 1000)	Nome de Referência
VHD 1010 D G5	D1
VHD 1010 D G6	D1
VHD 1120 D G5	D1
VHD 1120 D G6	D1
VHD 1220 D G5	D1
VHD 1220 D G6	D1
VHD 1420 D G6	D1
VHL 1010 D	D1
VHL 1120 D	D1
VHL 1220 D	D1
VIP 1120 D	D2
VIP 1130 D	D2
VIP 1230 D	D2
VIP 1020 D G2	D2
VIP 1230 D W	D3
VHC 1120 D	D15

Câmeras Bullet (Série 3000)	Nome de Referência
VHD 3120 B G5	B1
VHD 3120 B G6	B1
VHD 3130 B G5	B1
VHD 3130 B G6	B1
VHD 3230 B G5	B1
VHD 3230 B G6	B1
VHD 3430 B G6	B1
VIP 3220 B	B3
VIP 3430 B	B3
VIP 3230 B SL	B4
VIP 3230 B SL G2	B4
VIP 3830 B	B4
VHD 3140 VF G5.0	B5
VHD 3140 VF G6	B5
VHD 3240 Z G5	B5
VHD 3240 FULL COLOR	B6
VHD 3430 B G4	B7

VIP 3230 B	B7
VIP 3230 W	B7
VIP 3430 W	B7
VIP 3240 IA	B8
VIP 3240 Z	B9
VIP 3240 Z G2	B9
VIP 3260 Z	B11
VIP 3260 Z G2	B11
VIP 3230 VF	B13
VIP 3230 VF G2	B13

Câmeras Dome (Série 3000)	Nome de Referência
VIP 3220 D	D2
VIP 3430 D	D2
VHD 3120 D G5	D4
VHD 3120 D G6	D4
VHD 3220 D G5	D4
VHD 3220 D G6	D4
VHD 3420 D G6	D4
VHD 3220 D A G4.0	D5
VHD 3220 D A G6	D5
VHD 3420 D G4 - 4MP	D5
VHD 3220 D FULL COLOR	D6
VHD 3230 D VF G6	D7
VHD 3230 D Z G5	D7
VIP 3230 D SL	D8
VIP 3230 D SL G2	D8
VIP 3230 D	D9
VIP 3240 D IA	D9
VIP 3230 IK	D10
VIP 3230 D W	D10
VIP 3430 D W	D10
VIP 3250 MIC	D11
VIP 3240 D Z G2	D16
VIP 3240 D Z G3	D16

Câmeras Bullet (Série 5000)	Nome de Referência
VHD 5240 FULL COLOR	B10
VIP 5450 Z	B10
VIP 5450 Z G2	B10
VIP 5550 Z IA	B10
VIP 5550 Z IA G2	B10
VIP 5850 B	B10
VIP 5280 B IA	B11
VIP 5280 B IA G2	B11
VHD 5250 Z SL	B11

Câmeras Dome (Série 5000)	Nome de Referência
VIP 5550 D Z IA	D12
VIP 5550 D Z IA G2	D12
VIP 5450 D Z	D12
VIP 5450 D Z G2	D13

Câmeras Bullet (Série 7000)	Nome de Referência
VIP 7830 B FT	B4
VIP 7250 B IA	B10
VIP 7225 FULL COLOR	B11
VIP 7460 Z FT	B11
VIP 7860 Z	B11
VIP 7860 Z IA FT	B11
VIP 7211 TH MT G2	B14
VIP 7200 TH MT G2	B15
VIP 7201 TH MT FT	B15
VIP 7208 LPR G2	B16
VIP 7250 LPR IA FT	B16
VIP 7260 LPR IA FT	B16

Câmeras Dome (Série 7000)	Nome de Referência
VIP 7830 D FT	D9
VIP 7250 HDMI	D12
VIP 7240 D Z FT	D16
VIP 7250 D IA	D16
VIP 7840 D Z	D16
VIP 7440 D Z FT	D17

Câmeras Bullet (Série 9000)	Nome de Referência
VIP 9250 Z IA	B10
VIP 9250 Z IA	B10

Câmeras Dome (Série 9000)	Nome de Referência
VIP 9180 D PAN FT	D18

Câmeras Speed Dome (Série 3000)	Nome de Referência
VHD 3120 SD	SD1
VIP 3212 SD IR	SD2
VIP 3215 SD IR	SD2

Câmeras Speed Dome (Série 5000)	Nome de Referência
VIP 5225 SD	SD1
VIP 5220 SD	SD1
VHD 5225 SD IR	SD2
VHD 5205 SD	SD3
VHD 5230 SD	SD4
VIP 5230 SD	SD4
VIP 5225 SD IR	SD5
VIP 5220 SD IR	SD5

Câmera Speed Dome (Série 7000)	Nome de Referência
VIP 7245 SD	SD6

Câmera Speed Dome (Série 9000)	Nome de Referência
VIP 9840 SD IR	SD7

Câmeras Fisheye	Nome de Referência
VIP 5500 F	F1
VIP 5500 F IA	F2

- Se após verificar a tabela ainda restarem dúvidas, verifique também o manual onde constam os pesos e medidas dos produtos;
- A compatibilidade das VBOX vai depender da sua necessidade e aplicação, verifique o manual para maiores informações;

- O peso recomendável para uma câmera que será instalada na tampa da caixa de passagem (VBOX 1100 Branca e Preta) é até 1 Kg, entretanto recomenda-se utilizar parafusos métricos para fixar a câmera, bem como porcas atrás desses parafusos de fixação;
- Imagens meramente ilustrativas.

Legenda:


- Recomendado
- Não recomendado



Este produto deve ser instalado e configurado por um **técnico qualificado**.

*Compatibilidade total: as câmeras listadas à esquerda podem ser utilizadas com as caixas de passagens listadas à direita.

Verifique a compatibilidade das câmeras analógicas e IP com nossas caixas de passagem e brackets:



Este produto deve ser instalado e configurado por um **técnico qualificado**.

*Compatibilidade total: as câmeras listadas à esquerda podem ser utilizadas com as caixas de passagens listadas à direita.

Verifique a compatibilidade das câmeras analógicas e IP com nossas caixas de passagem e brackets:



	Referências	Modelos	Compatibilidade
Bullet	B10 B15		<ul style="list-style-type: none"> VBOX 1100 VBOX 1100 E VBOX 5100 E <p>VBOX 3000 P</p>
	B16		<ul style="list-style-type: none"> VBOX 1100 VBOX 1100 E VBOX 5000 E XSD 401



Este produto deve ser instalado e configurado por um **técnico qualificado**.

*Compatibilidade total: as **câmeras listadas à esquerda** podem ser utilizadas com as **caixas de passagens listadas à direita**.



Verifique a compatibilidade das câmeras analógicas e IP com nossas caixas de passagem e brackets:



Este produto deve ser instalado e configurado por um **técnico qualificado**.

*Compatibilidade total: as câmeras listadas à esquerda podem ser utilizadas com as caixas de passagens listadas à direita.

Verifique a compatibilidade das câmeras analógicas e IP com nossas caixas de passagem e brackets:

	Referências	Modelos	Compatibilidade
Dome	D2		<ul style="list-style-type: none"> VBOX 1100 VBOX 1100 E VBOX 3000 D VBOX 5100 E <p>VBOX 3000 P</p>
	D3		<ul style="list-style-type: none"> VBOX 1100 VBOX 1100 E VBOX 3000 D VBOX 5100 E <p>VBOX 3000 P</p> <p>XSD 401</p>



Este produto deve ser instalado e configurado por um **técnico qualificado**.

*Compatibilidade total: as câmeras listadas à esquerda podem ser utilizadas com as caixas de passagens listadas à direita.

Verifique a compatibilidade das câmeras analógicas e IP com nossas caixas de passagem e brackets:




	Referências	Modelos	Compatibilidade
Dome	D7 D10 D12		<ul style="list-style-type: none"> VBOX 1100 VBOX 1100 E XSD 301 XSD 101 <ul style="list-style-type: none"> XSD 201 XSD 401
	D9 D15 D16		<ul style="list-style-type: none"> VBOX 1100 VBOX 1100 E VBOX 3000 D <ul style="list-style-type: none"> VBOX 3000 P XSD 401
	D13		<ul style="list-style-type: none"> VBOX 1100 VBOX 1100 E XSD 301



Este produto deve ser instalado e configurado por um **técnico qualificado**.

*Compatibilidade total: as câmeras listadas à esquerda podem ser utilizadas com as caixas de passagens listadas à direita.

Verifique a compatibilidade das câmeras analógicas e IP com nossas caixas de passagem e brackets:

	Referências	Modelos	Compatibilidade
Dome	D11		<ul style="list-style-type: none"> VBOX 1100 VBOX 1100 E VBOX 5000 E → VBOX 3000 P
	D6 D15		<ul style="list-style-type: none"> VBOX 1000 VBOX 1100 VBOX 1100 E
	D4 D8		<ul style="list-style-type: none"> VBOX 1100 VBOX 1100 E



Este produto deve ser instalado e configurado por um **técnico qualificado**.

*Compatibilidade total: as câmeras listadas à esquerda podem ser utilizadas com as caixas de passagens listadas à direita.

Verifique a compatibilidade das câmeras analógicas e IP com nossas caixas de passagem e brackets:

	Referências	Modelos	Compatibilidade
Speed Dome	SD1 SD5		XSD 301 → XSD 201
	SD2		XSD 302
	SD3		VBOX 3000D → VBOX 3000P
	SD7		XSD 201
	SD4 SD6		XSD 302 → XSD 301 → XSD 201 XSD 302 → XSD 101
Câmera Fisheye	F1 F2		VBOX 3000D → VBOX 3000P



Este produto deve ser instalado e configurado por um **técnico qualificado**.

*Compatibilidade total: as câmeras listadas à esquerda podem ser utilizadas com as caixas de passagens listadas à direita.