

## Guia de instalação

### KT 740

#### Fechadura-eletoirôimã

Parabéns, você acaba de adquirir um produto com a qualidade e segurança Intelbras.

A fechadura-eletoirôimã utiliza como princípio de funcionamento a força de tração magnética. É composta por um eletroimã e uma placa metálica chamada blanque. Quando a placa metálica é encostada na base, posicionada sob as três barras metálicas, a base é alimentada e o blanque se prende de forma que, para conseguir retirá-lo, é necessária uma força superior à especificada para cada modelo. A fechadura-eletoirôimã KT 740 é um conjunto de suportes desenvolvido para portas de vidro que abrem para dentro, podendo a vista da porta ser igualmente de vidro, alvenaria ou madeira. O conjunto pode ser instalado na parte superior da porta ou à meia altura com puxador.

Possui duas opções de acabamento: aço inox ou pintada na cor prata.

## 1. Cuidados e segurança

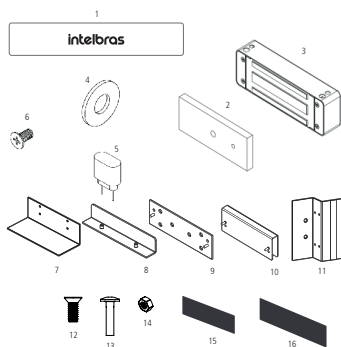
- » Não pinte, lixe ou deforme a superfície do blanque.
- » Reaperte periodicamente os parafusos de fixação da fechadura.
- » Instale a fechadura somente em ambiente interno.
- » Sempre instale no lado de dentro do ambiente que deseja proteger.
- » LGPD - Lei Geral de Proteção de Dados Pessoais: este produto faz tratamento de dados pessoais, porém a Intelbras não possui acesso aos dados a partir deste produto. Este produto possui criptografia no armazenamento dos dados pessoais.

## 2. Especificações técnicas

Modelo	FE 150
Força de tração	150' kgf
Tensão	12 a 16 Vdc
Corrente de operação	700 mA
Potência	8,4 W
Peso sem suporte	0,845 kg
Dimensões (L x A x P)	145 x 47 x 28 mm
Temperatura de operação	-15 °C a 50 °C

<sup>1</sup> A tração pode variar, dependendo das condições de instalação, temperatura e tensão de alimentação.

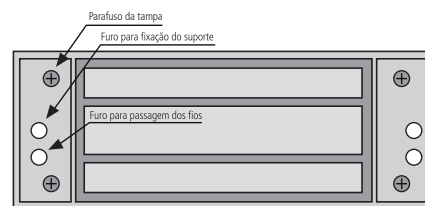
## 3. Acessórios



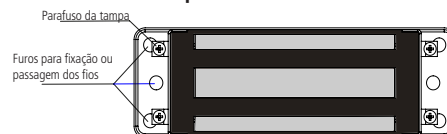
Item	Peça	Quantidade
1	Adesivo acabamento com logo Intelbras para FE 150	3
2	Blanque	1
3	Fechadura FE 150	1
4	Arruela de borracha 28 x 11 x 2 mm	3
5	Circuito de proteção	1
6	Parafuso cabeça chata Philips M5 x 10 mm	1
7	LZ-701	1
8	PX-701	1
9	SI-702	1
10	SU-712	1
11	SZ-711	1
12	Parafuso M5 x 20 mm	4
13	Rebite repuxo	4
14	Porca M4 x 32 mm	4
15	Cortiça 145 x 48 mm	2
16	Cortiça 145 x 58 mm	2

## 4. Fixação das fechaduras inox e prata

### 4.1. Fixação da fechadura FE 150 inox

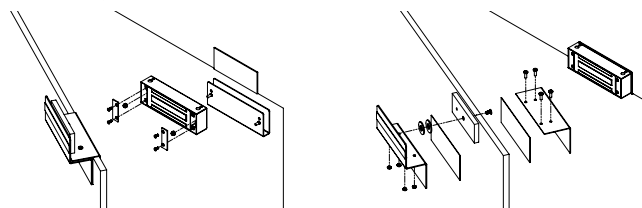


### 4.2. Fixação fechadura FE 150 prata

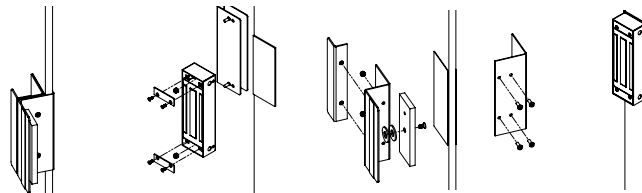


## 5. Instalação dos suportes e fechadura

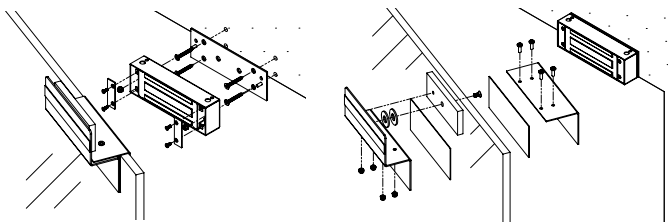
### 5.1. Instalação na parte superior da porta com vista de vidro



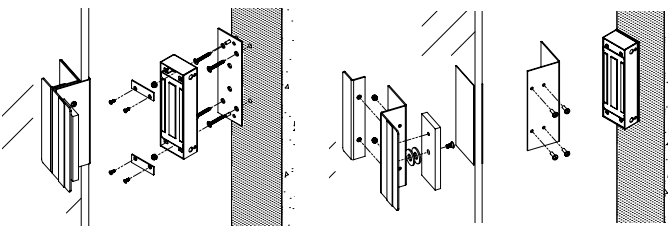
### 5.2. Instalação à meia altura com puxador em vista de vidro



### 5.3. Instalação na parte superior em vistas de alvenaria ou madeira

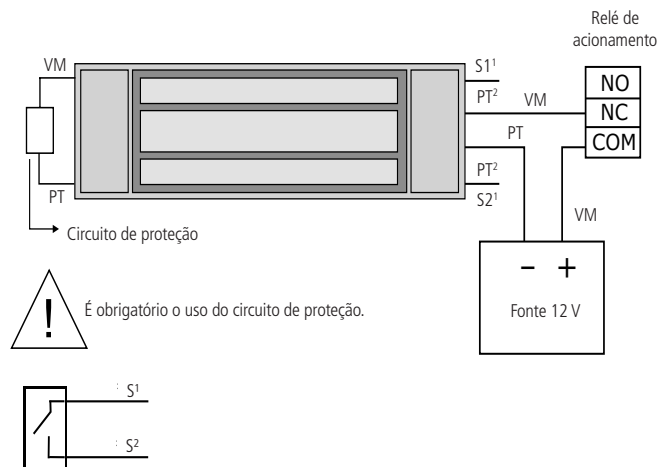


### 5.4. Instalação à meia altura com puxador em vistas de alvenaria ou madeira



## 6. Esquema de ligação

O eletroímã é adaptável a qualquer sistema de comando, mas é preciso seguir as exigências técnicas, como tensão de alimentação e corrente nominal, conforme dados técnicos do modelo adquirido. Para controlar o acesso através do eletroímã, é necessário um comando de abertura Normalmente Fechado (NC, na sigla em inglês), que deverá funcionar como um interruptor. Quando alimentado, o eletroímã estará travado; desligado, irá destravar.



<sup>1</sup> Alguns modelos de fechadura possuem sensor para detectar que a fechadura está magnetizada e a porta está fechada.

<sup>2</sup> O fio preto do sensor tem uma espessura menor comparada com o fio preto da alimentação.

## 7. Dúvidas frequentes

Se a porta abre com facilidade, observe as quatro situações a seguir:

- » Não foram instalados os anéis de borracha que ficam entre o suporte e o blanke.
- » O blanke sofreu algum tipo de dano que pode tê-lo deformado.
- » O parafuso fixador do blanke não é o original fornecido pela Intelbras.
- » A corrente que passa pelo eletroímã não é suficiente (meça a corrente comparando-a com a tabela do item 2. *Especificações técnicas*).

## Termo de garantia

Fica expresso que esta garantia contratual é conferida mediante as seguintes condições:

Nome do cliente: \_\_\_\_\_  
Assinatura do cliente: \_\_\_\_\_  
Nº da nota fiscal: \_\_\_\_\_  
Data da compra: \_\_\_\_\_  
Modelo: \_\_\_\_\_ N° de série: \_\_\_\_\_  
Revendedor: \_\_\_\_\_

1. Todas as partes, peças e componentes do produto são garantidos contra eventuais vícios de fabricação, que porventura venham a apresentar, pelo prazo de 1 (um) ano – sendo este de 90 (noventa) dias de garantia legal e 9 (nove) meses de garantia contratual –, contado a partir da data da compra do produto pelo Senhor Consumidor, conforme consta na nota fiscal de compra do produto, que é parte integrante deste Termo em todo o território nacional. Esta garantia contratual compreende a troca gratuita de partes, peças e componentes que apresentarem vício de fabricação, incluindo as despesas com a mão de obra utilizada nesse reparo. Caso não seja constatado vício de fabricação, e sim vício(s) proveniente(s) de uso inadequado, o Senhor Consumidor arcará com essas despesas.
2. A instalação do produto deve ser feita de acordo com o Manual do Produto e/ou Guia de Instalação. Caso seu produto necessite a instalação e configuração por um técnico capacitado, procure um profissional idôneo e especializado, sendo que os custos desses serviços não estão incluídos no valor do produto.
3. Constatado o vício, o Senhor Consumidor deverá imediatamente comunicar-se com o Serviço Autorizado mais próximo que conste na relação oferecida pelo fabricante – somente estes estão autorizados a examinar e sanar o defeito durante o prazo de garantia aqui previsto. Se isso não for respeitado, esta garantia perderá sua validade, pois estará caracterizada a violação do produto.
4. Na eventualidade de o Senhor Consumidor solicitar atendimento domiciliar, deverá encaminhar-se ao Serviço Autorizado mais próximo para consulta da taxa de visita técnica. Caso seja constatada a necessidade da retirada do produto, as despesas decorrentes, como as de transporte e segurança de ida e volta do produto, ficam sob a responsabilidade do Senhor Consumidor.
5. A garantia perderá totalmente sua validade na ocorrência de quaisquer das hipóteses a seguir: a) se o vício não for de fabricação, mas sim causado pelo Senhor Consumidor ou por terceiros estranhos ao fabricante; b) se os danos ao produto forem oriundos de acidentes, sinistros, agentes da natureza (raios, inundações, desabamentos, etc.), umidade, tensão na rede elétrica (sobretensão provocada por acidentes ou flutuações excessivas na rede), instalação/uso em desacordo com o manual do usuário ou decorrentes do desgaste natural das partes, peças e componentes; c) se o produto tiver sofrido influência de natureza química, eletromagnética, elétrica ou animal (insetos, etc.); d) se o número de série do produto tiver sido adulterado ou rasurado; e) se o aparelho tiver sido violado.
6. Esta garantia não cobre perda de dados, portanto, recomenda-se, se for o caso do produto, que o Consumidor faça uma cópia de segurança regularmente dos dados que constam no produto.
7. A Intelbras não se responsabiliza pela instalação deste produto, e também por eventuais tentativas de fraudes e/ou sabotagens em seus produtos. Mantenha as atualizações do software e aplicativos utilizados em dia, se for o caso, assim como as proteções de rede necessárias para proteção contra invasões (hackers). O equipamento é garantido contra vícios dentro das suas condições normais de uso, sendo importante que se tenha ciência de que, por ser um equipamento eletrônico, não está livre de fraudes e burlas que possam interferir no seu correto funcionamento.
8. Após sua vida útil, o produto deve ser entregue a uma assistência técnica autorizada da Intelbras ou realizar diretamente a destinação final ambientalmente adequada evitando impactos ambientais e a saúde. Caso prefira, a pilha/bateria assim como demais eletrônicos da marca Intelbras sem uso, pode ser descartado em qualquer ponto de coleta da Green Electron (gestora de resíduos eletroeletrônicos a qual somos associados). Em caso de dúvida sobre o processo de logística reversa, entre em contato conosco pelos telefones (48) 2106-0006 ou 0800 704 2767 (de segunda a sexta-feira das 08 às 20h e aos sábados das 08 às 18h) ou através do e-mail suporte@intelbras.com.br.

Sendo estas as condições deste Termo de Garantia complementar, a Intelbras S/A se reserva o direito de alterar as características gerais, técnicas e estéticas de seus produtos sem aviso prévio. Todas as imagens deste manual são ilustrativas.



**Suporte a clientes:** (48) 2106 0006

**Fórum:** forum.intelbras.com.br

**Suporte via chat:** intelbras.com.br/suporte-tecnico

**Suporte via e-mail:** suporte@intelbras.com.br

**SAC:** 0800 7042767

**Onde comprar? Quem instala?:** 0800 7245115

Produzido por: Intelbras S/A – Indústria de Telecomunicação Eletrônica Brasileira  
Rodovia SC 281, km 4,5 – Sertão do Maruim – São José/SC – 88122-001 01.21  
CNPJ 82.901.000/0014-41 – www.intelbras.com.br Indústria brasileira