




1. Baixe o arquivo compactado disponível no link a seguir: [Link do arquivo](#);
2. Desligue sua câmera DC 3201 e retire o cartão de memória;
3. Conecte o cartão de memória em um computador utilizando um adaptador para cartão microSD;
4. Apague os arquivos presentes no cartão (formatar). Se for necessário, salve as gravações em seu computador, visto que ao formatar todos serão apagados.
5. Abra o arquivo de atualização do item 1, descompacte os arquivos e salve dentro do cartão. Deverá ficar dessa forma, com três arquivos na pasta raiz:

Nome	Data de modificação
 SD_CardV.bin	18/11/2020 06:11
 IPL	09/03/2020 12:02
 RTK	09/03/2020 12:02

6. Conecte novamente o cartão em sua câmera DC 3201 e ligue a câmera;
7. Ao inicializar a atualização começará automaticamente.

Observação: Após finalizar o processo de atualização você pode formatar o cartão SD conforme orientação que será apresentada na tela da câmera.

Obs.: A Intelbras não se responsabiliza por quaisquer danos causados pela execução do procedimento.

Para mais informações acesse o site intelbras.com.br