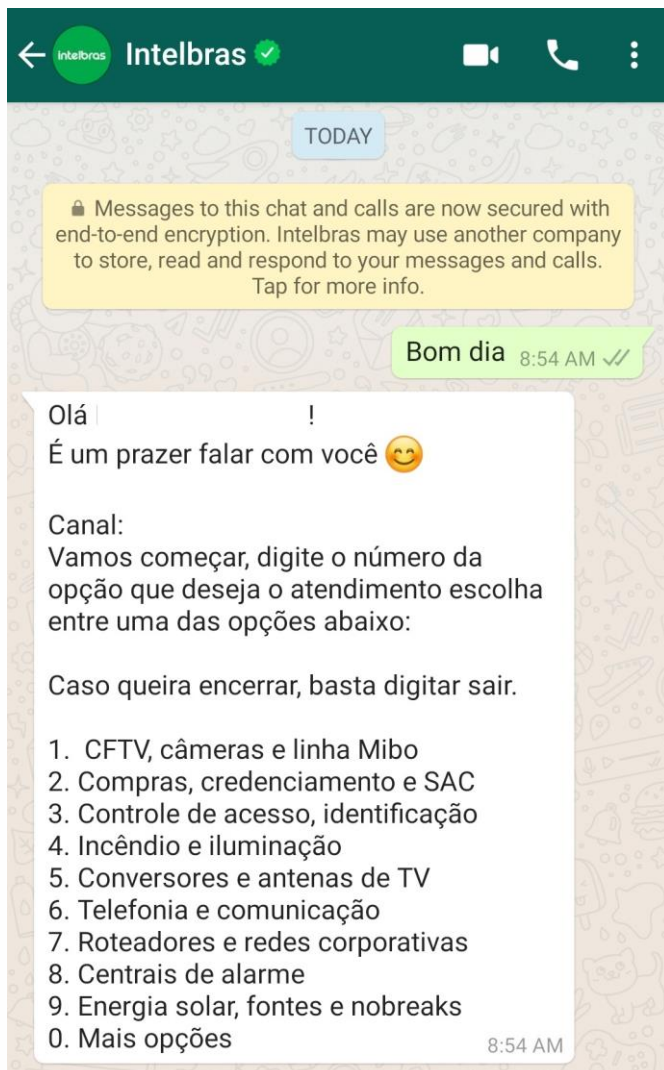


## Como solicitar API/SDK via Whatsapp

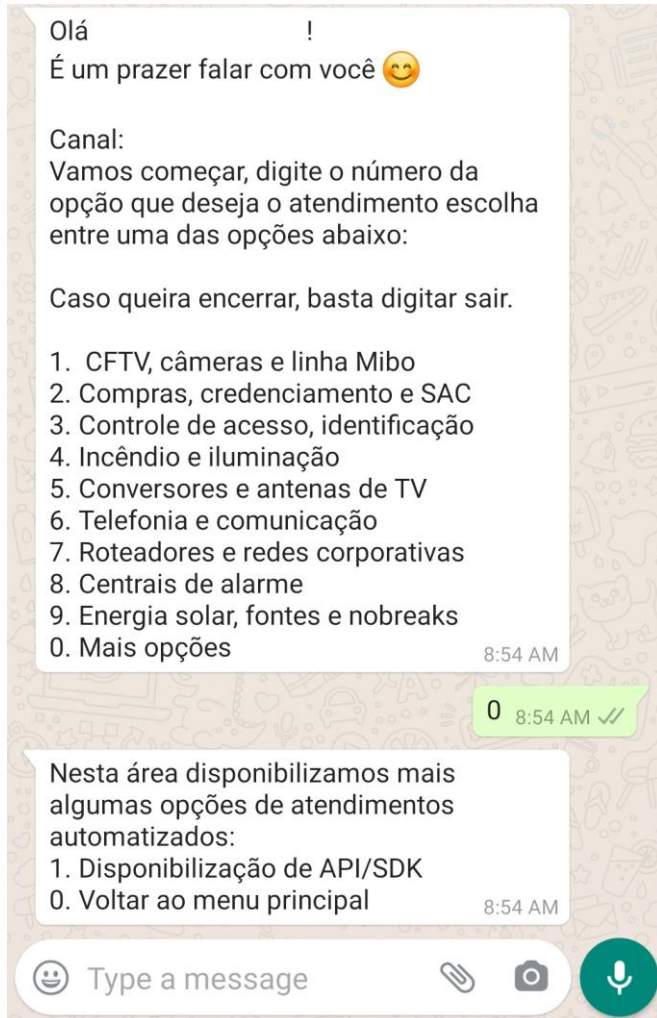
São José, 06 de Abril de 2020.

A **Intelbras** disponibiliza seus **API's** e **SDK's** através do Whatsapp.

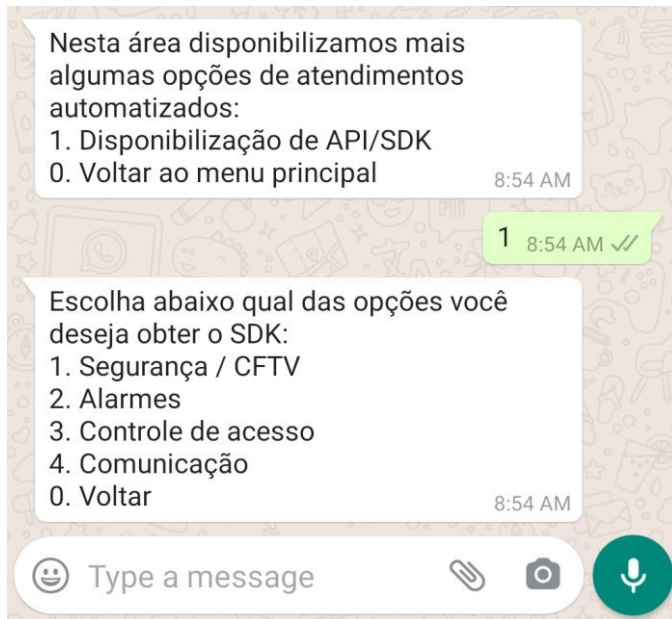
Adicione o número **(48) 2106-0006** e inicie uma conversa no Whatsapp:



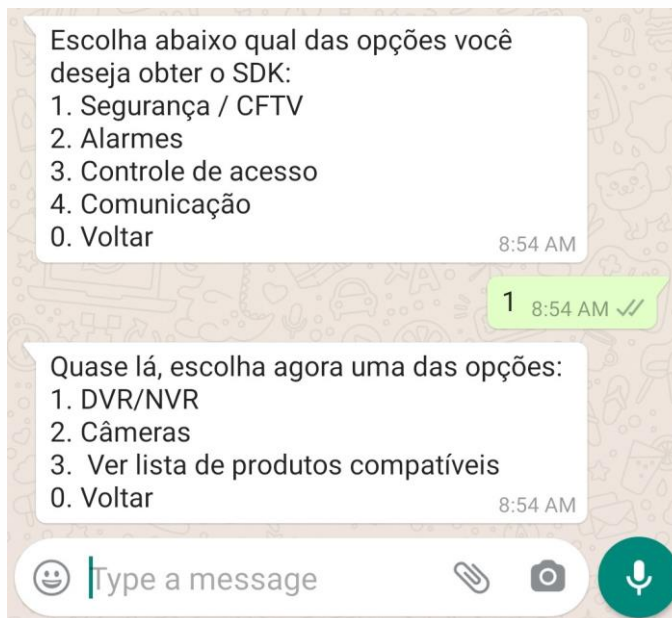
Serão exibidos os números das opções. Digite a opção "**0. Mais Opções**":



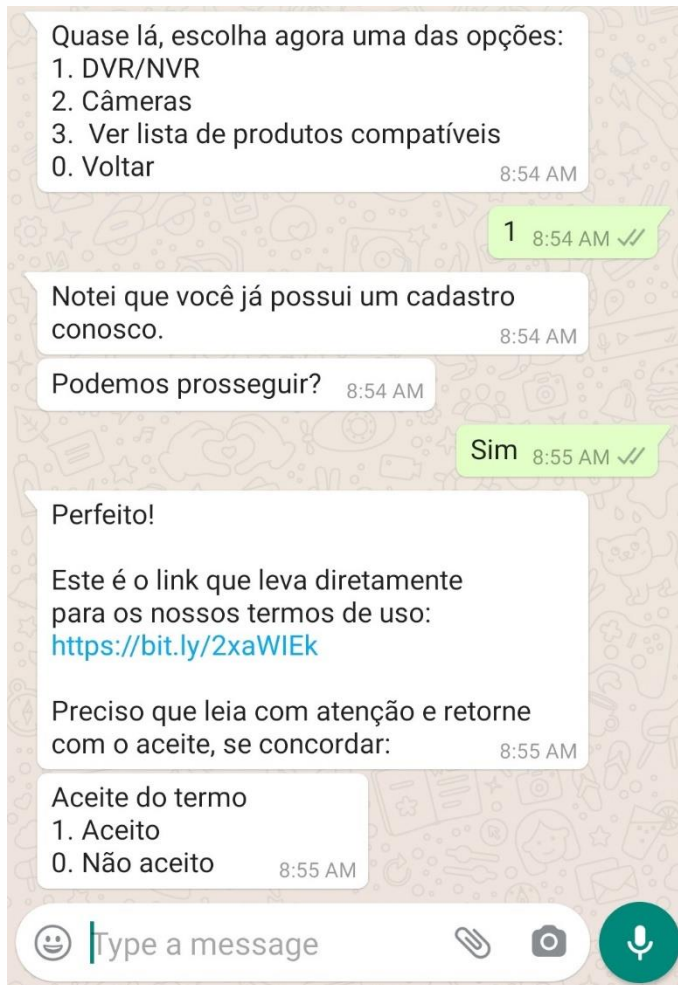
Será exibido a opção de API/SDK. Digite a opção "**1. Disponibilização de API/SDK**":



Serão exibidas as opções de acordo com o Segmento. Digite a opção do Segmento desejado, neste exemplo será "**1. Segurança / CFTV**":



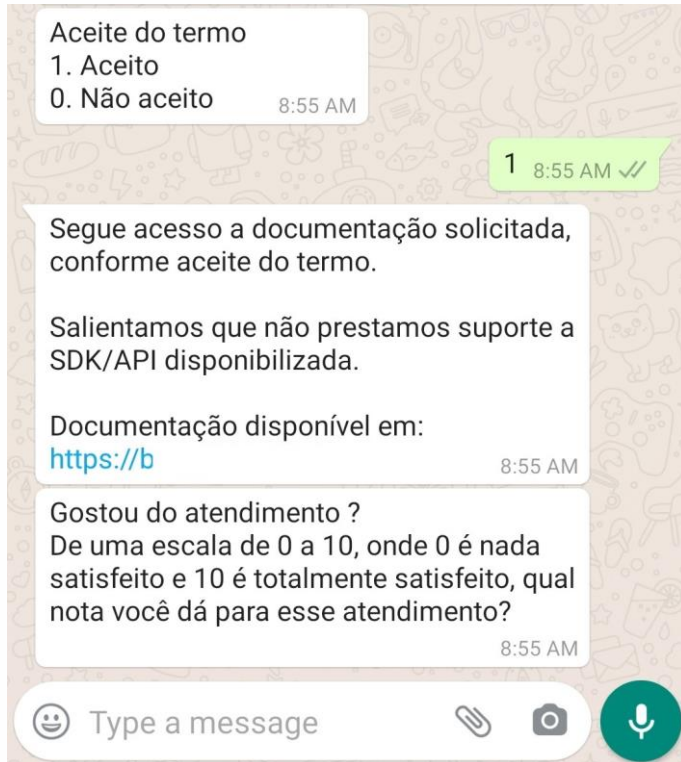
Será exibido a linha de produtos de CFTV e opção de “Ver lista de produtos compatíveis”. Neste exemplo iremos digitar a opção “**1. DVR/NVR**”:



Caso não tenha cadastro em nosso Suporte via Whatsapp, serão solicitadas algumas informações (CPF, Nome, E-mail e CEP) para um breve cadastro. Se já for cadastrado, basta responder “sim”.


Será enviado o link dos **termos de uso**. Recomendamos que leia os termos que estão disponíveis no link: <https://bit.ly/2xaWIEk>

Digite a opção "**1. Aceito**":



Será disponibilizado o link para download do SDK/API selecionado, basta clicar no link para efetuar o download.  
Após isso faça a avaliação do atendimento.

**Conhece nossos vídeos tutoriais? Ainda Não? Então clique na imagem abaixo:**



Dúvidas? Entre em contato conosco pelo telefone ou WhatsApp (48) 2106-0006, ou, se preferir, ligue para uma de nossas bases regionais, que podem ser consultadas através do link: <http://www.intelbras.com.br/contato-suporte-tecnico>