



Compartilhamento de dispositivos

Allo w3 | Videoporteiro Wi-Fi

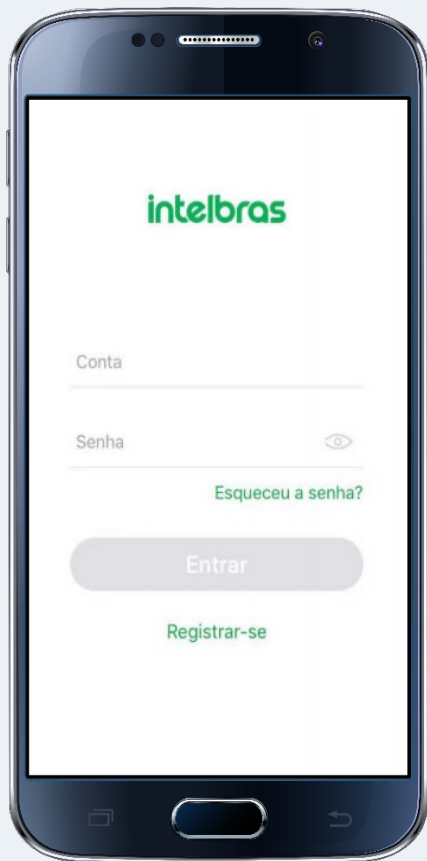
COMPARTILHAMENTO DE DISPOSITIVOS COM USUÁRIOS

Seu videoporteiro permite o compartilhamento do dispositivo com quantos usuários você quiser. Apenas o primeiro smartphone a atender a chamada poderá visualizar e conversar com o visitante.



QUAIS SÃO AS PERMISSÕES PARA USUÁRIOS COMPARTILHADOS

O compartilhamento não dá acesso as configurações do dispositivo, cada usuário deverá ter sua própria conta.



Permissões:

- Acesso à chamada
- Pré-visualização
- Histórico de gravações
- Registro de eventos

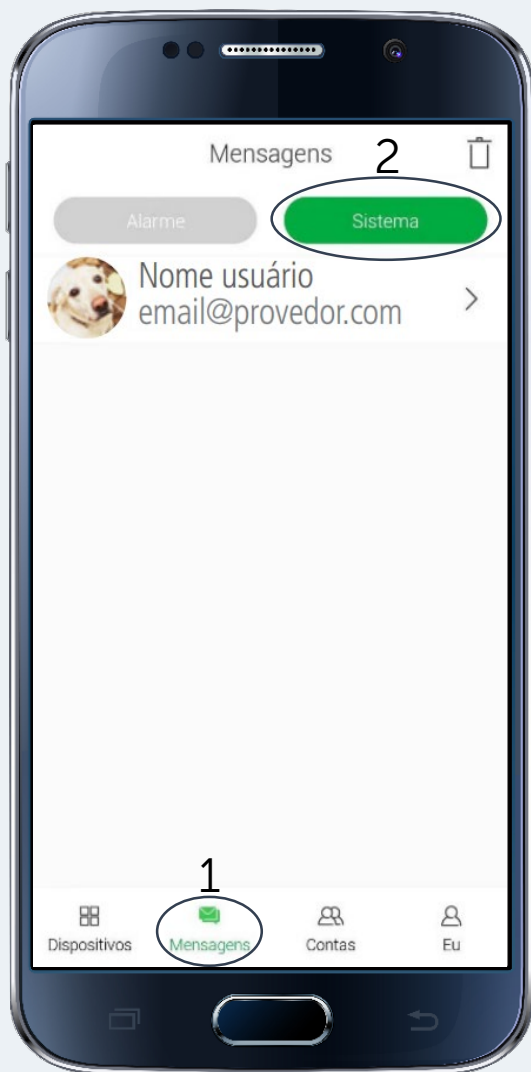


SIGA OS PROCEDIMENTOS



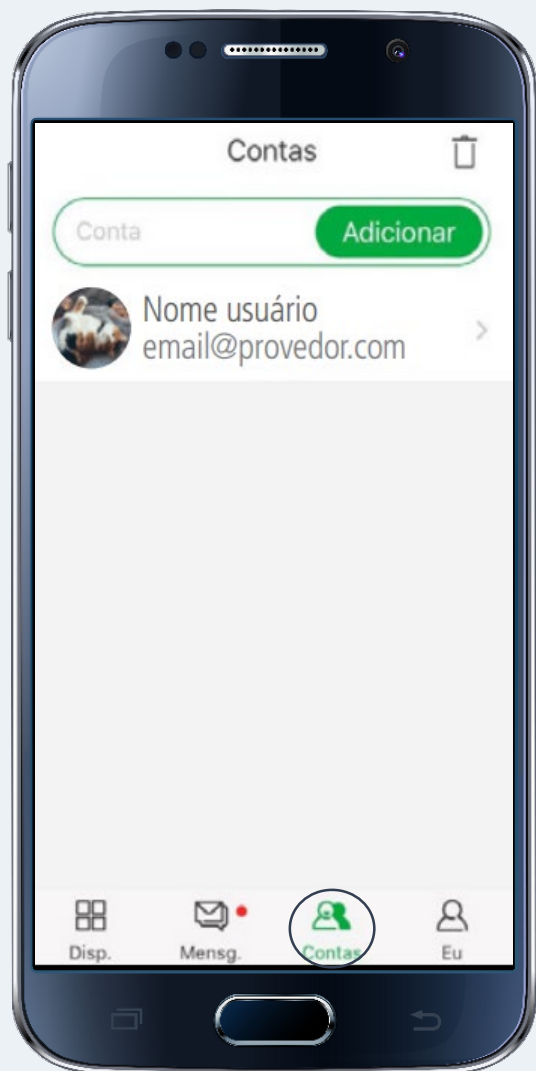
1. Acesse o aplicativo Intelbras Allo no seu smartphone
2. Pressione sobre a aba **Contas**
3. Insira o e-mail do usuário que deseja compartilhar o videoporteiro e pressione em **Adicionar**

SIGA OS PROCEDIMENTOS



- Um convite foi enviado ao usuário que você deseja compartilhar seu videoporteiro. Solicite que ele acesse o aplicativo Intelbras Allo, na aba **Mensg.**, e a aba **Sistema**, e aceite o convite que você enviou.

SIGA OS PROCEDIMENTOS



5. Novamente no seu smartphone, acesse a aba **Contas** e marque os videoporteiros que desse compartilhar.


SIGA OS PROCEDIMENTOS



Dica: você pode encerrar o compartilhamento do videoporteiro a qualquer momento. Desmarque o videoporteiro que deseja encerrar o compartilhamento.

Pronto! Agora seu dispositivo esta compartilhado.

Suporte



Dúvidas? Entre em contato com nosso suporte (48) 2106 0006 ou consulte uma de nossas bases regionais <https://www.intelbras.com/pt-br/contato/suporte-tecnico/>

intelbras

intelbras.com.br