

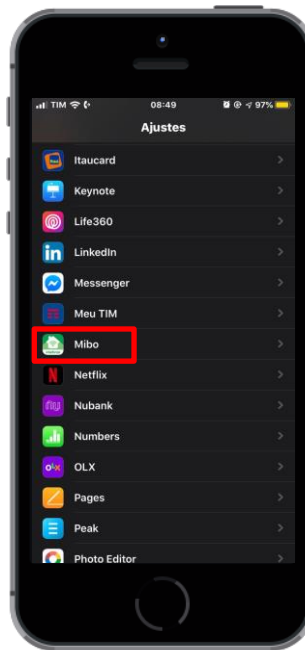
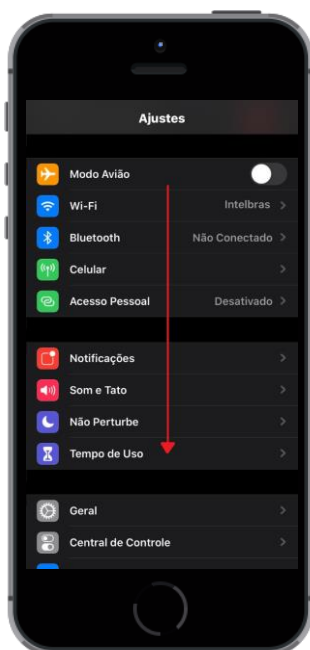
Como conectar a câmera MIBO ao app em um celular com versão iOS igual ou superior à 13

Se a versão iOS de seu celular seja igual ou superior à 13 e você deseje conectar sua câmera Mibo ao app, precisará configurar seu celular. Para isso, siga os passos abaixo:

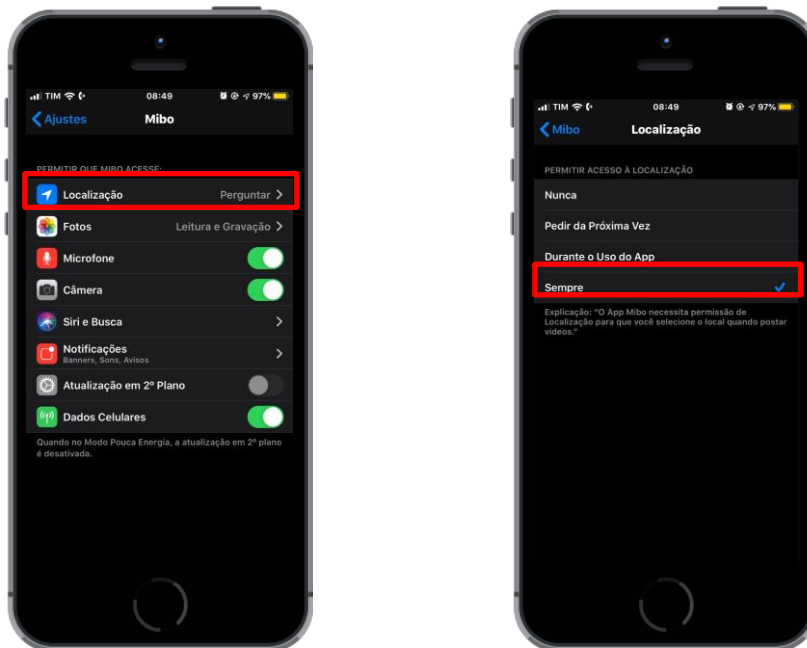
- 1- Acesse a opção de ajustes de seu celular.



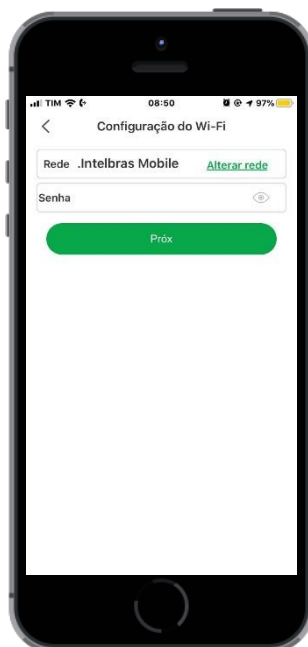
- 2- Encontre o aplicativo Mibo rolando a tela para baixo.



3- Selecione o item *Localização* e, em seguida, marque a opção *Sempre*.



4- Pronto! Agora você já pode conectar sua câmera Mibo ao app instalado em seu celular.



5- Caso tenha dúvidas para configurar sua câmera, [Clique aqui](#)