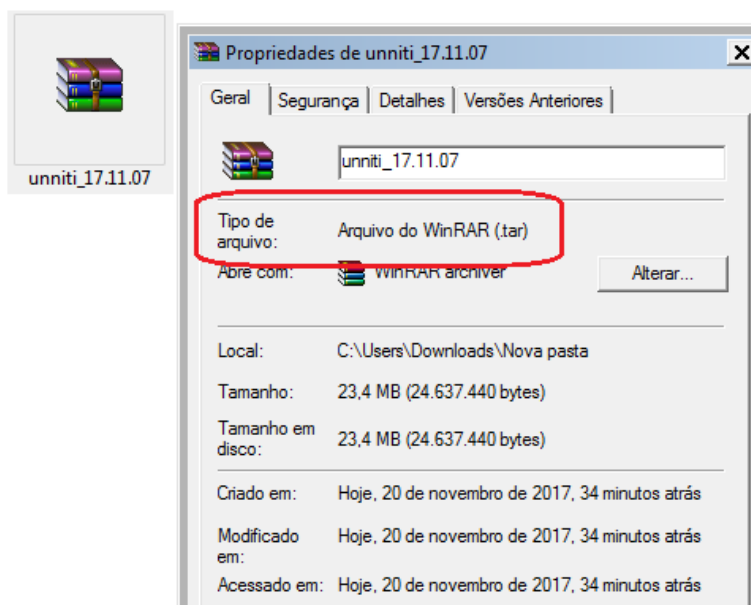


Atualização de Firmware – UnniTI 2000 e UnniTI 3000

1º Passo: Baixe o arquivo de firmware no site <http://www.intelbras.com>.

2º Passo: O arquivo vem compactado na extensão .zip, descompacte o arquivo de extensão .tar.
O arquivo .tar não deve ser descompactado. Este é o formato do firmware da UnniTI.



SUPORTE A CLIENTES

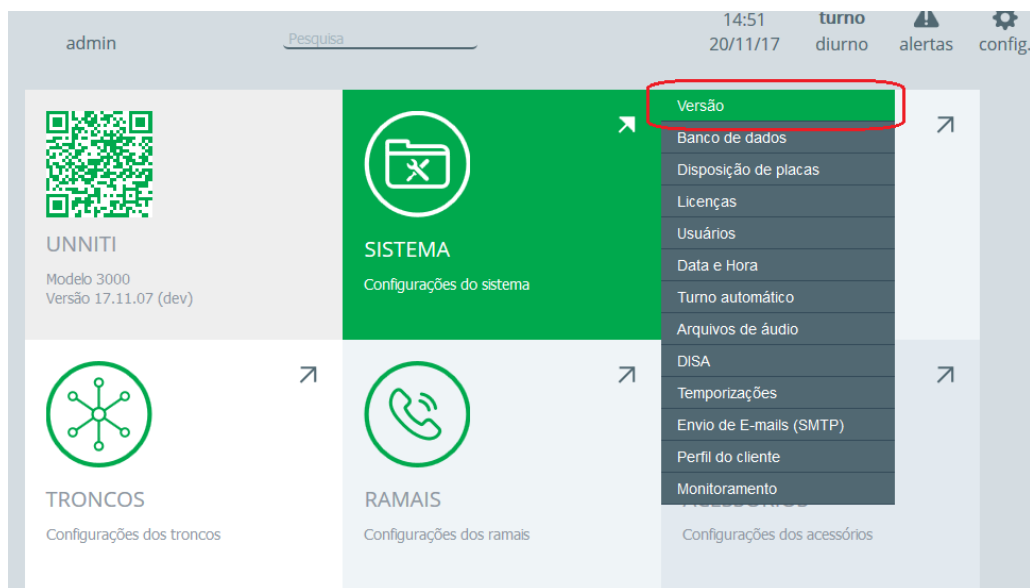
Para sugestões, reclamações e rede autorizada: 0800 7042767
<http://www.intelbras.com.br/contato-suporte-tecnico>

Horário de atendimento: Segunda a sexta-feira: das 8 às 20 h | Sábado: das 8 às 18h

3º Passo: Abra a interface de configuração da sua central.
O usuário e senha padrão de fábrica é *admin*.



4º Passo: Dentro de *Sistema*, clique na opção *Versão*.



SUPORTE A CLIENTES

Para sugestões, reclamações e rede autorizada: 0800 7042767

<http://www.intelbras.com.br/contato-suporte-tecnico>

Horário de atendimento: Segunda a sexta-feira: das 8 às 20 h | Sábado: das 8 às 18h

5º Passo: Dentro de *Versão*, no final da tela, selecione o arquivo **.tar** que baixou do site da Intelbras.

Consulta nova versão

Este PABX está atualizado

Enviar pacote de versão

1 Nenhum arquivo selecionado.

2

6º Passo: Clique no botão *Enviar* para descarregar a firmware na central UnniTI.

Consulta nova versão

Este PABX está atualizado

Enviar pacote de versão

1 unniti_17.11.07.tar

2

SUPORTE A CLIENTES

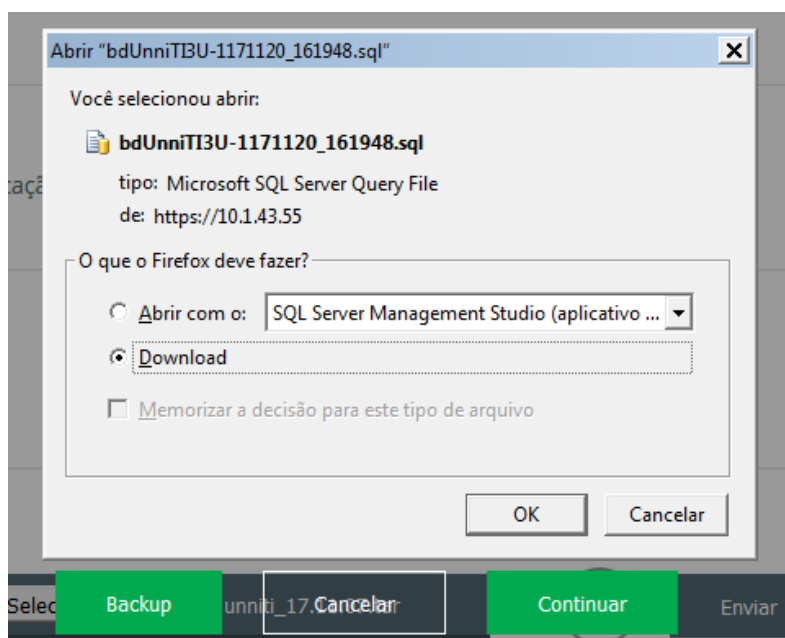
Para sugestões, reclamações e rede autorizada: 0800 7042767
<http://www.intelbras.com.br/contato-suporte-tecnico>

Horário de atendimento: Segunda a sexta-feira: das 8 às 20 h | Sábado: das 8 às 18h

Será apresentado a tela de Confirmação de atualização. É aconselhável fazer um backup do banco antes da atualização.



Ao clicar em *Backup*, será possível baixar o banco de dados da central.



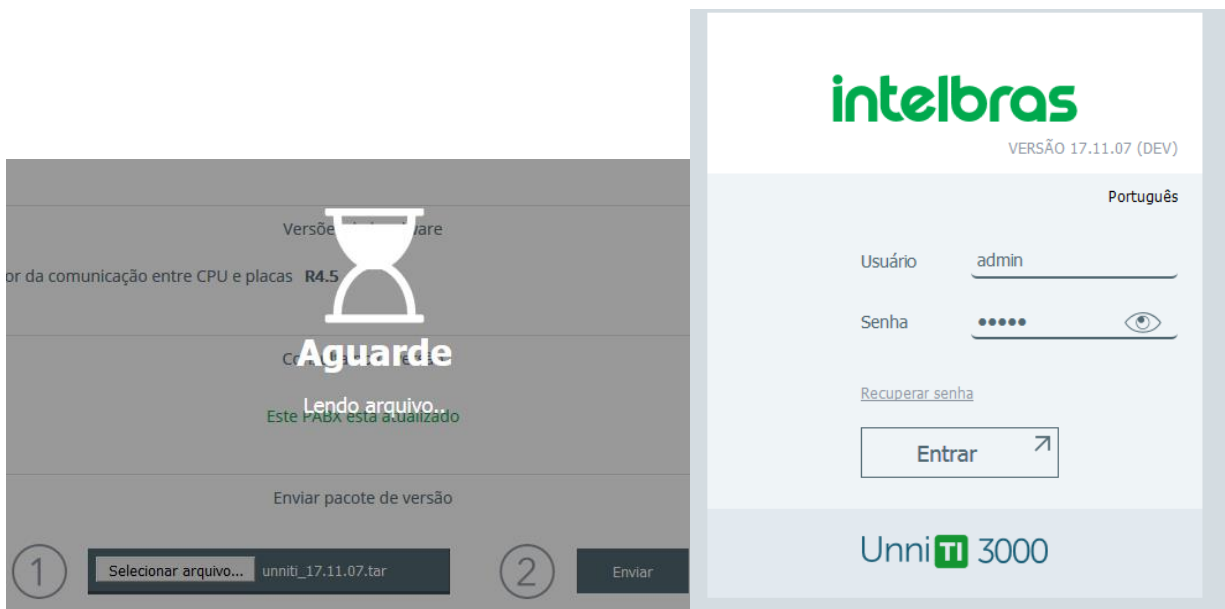
SUPORTE A CLIENTES

Para sugestões, reclamações e rede autorizada: 0800 7042767

<http://www.intelbras.com.br/contato-suporte-tecnico>

Horário de atendimento: Segunda a sexta-feira: das 8 às 20 h | Sábado: das 8 às 18h

Ao clicar em *Continuar*, a central irá enviar o arquivo. O processo de atualização será iniciado e poderá levar alguns minutos. Ao finalizar, o PABX será reiniciado e a tela de login será apresentada novamente.



SUPORTE A CLIENTES

Para sugestões, reclamações e rede autorizada: 0800 7042767

<http://www.intelbras.com.br/contato-suporte-tecnico>

Horário de atendimento: Segunda a sexta-feira: das 8 às 20 h | Sábado: das 8 às 18h