

Guia de instalação

BT 3000 IN

Acionador de saída Inox sobrepor

Parabéns, você acaba de adquirir um produto com a qualidade e segurança Intelbras. O acionador de saída inox sobrepor BT 3000 IN botão de saída é um produto complementar para sistemas de controle de acesso, interfonos e sistemas de abertura temporizada, auxiliando na liberação de portas onde a identificação do usuário na saída não precisa ser registrada pelo sistema. O botão possui acabamento em aço inox com alta qualidade e durabilidade.

1. Cuidados e segurança

O acionador de saída BT 3000 IN deve ser instalado próximo da porta ou portão, no lado interno do ambiente que se quer controlar, com cobertura adequada ficando protegido de chuva.

2. Especificações técnicas

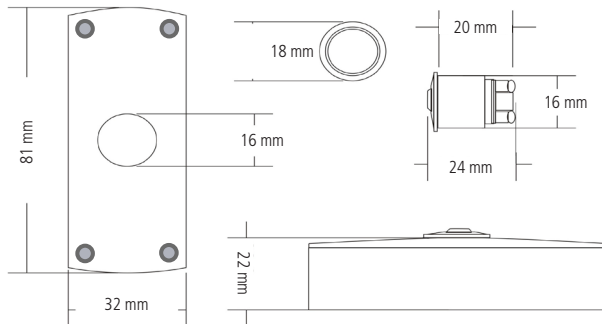
| Modelo | Sobrepor com caixa |
|-------------------------|--|
| Aplicação | Portas com controlador de acesso, interfonos e sistemas com temporizador para controle de fechaduras |
| Tipo de contato | Normalmente Aberto (NA) |
| Tensão máxima | 36 Vdc |
| Corrente máxima | 3 A |
| Dimensões (L x A x P) | 32 x 81 x 25 mm |
| Temperatura de operação | -5 ~ 55 °C |
| Umidade de operação | 0-95% |
| Vida útil mínima | 500.000 acionamentos |

3. Produto

3.1. Itens que acompanham

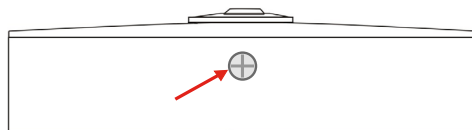
- » 1 x botão de saída com caixa de sobrepor

3.2. Dimensões

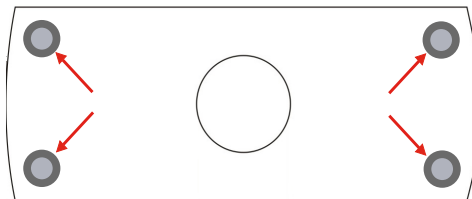


4. Instalação

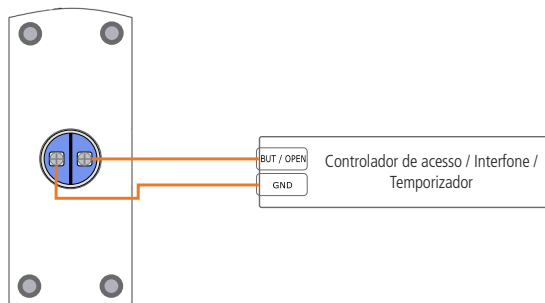
1. Retire o parafuso lateral, afim de separar a tampa da base;

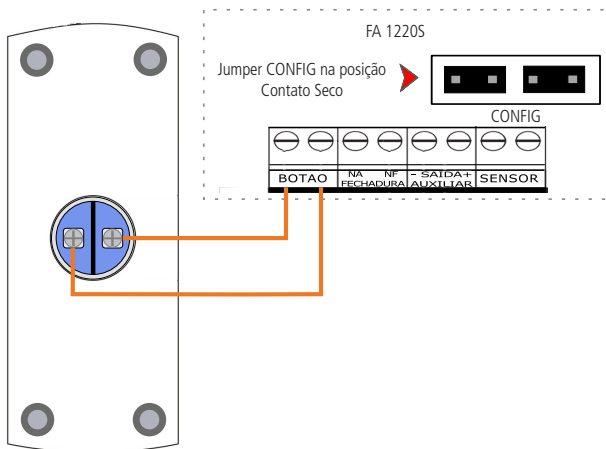


2. Utilize a base como gabarito para marcar os furos de fixação e passagem dos fios. Após furar a superfície, insira a bucha (se necessário) e parafuse a base para fixar;



3. Conecte os fios nos bornes, conforme esquemas de ligação a seguir e aperte os parafusos;





4. Encaixe a tampa na base e recoloque o parafuso lateral.

5. Utilização básica

Com o sistema devidamente instalado e energizado, pressione o botão para liberar a fechadura e abrir a porta.

6. Dúvidas frequentes

| | |
|---|--|
| Acionador não libera a porta | Revise as ligações conforme o manual do controlador de acesso, interfone ou sistema com temporizador em que o botão está conectado. |
| Porta não trava ou demora a travar após abertura pelo acionador | Verifique e, se necessário, reconfigure o tempo de porta aberta no controlador de acesso, interfone ou sistema com temporizador em que o botão está conectado. |

Termo de garantia

Fica expresso que esta garantia contratual é conferida mediante as seguintes condições:

Nome do cliente:

Assinatura do cliente:

Nº da nota fiscal:

Data da compra:

Modelo:

Nº de série:

Revendedor:

1. Todas as partes, peças e componentes do produto são garantidos contra eventuais vícios de fabricação, que porventura venham a apresentar, pelo prazo de 1 (um) ano – sendo este de 90 (noventa) dias de garantia legal e 9 (nove) meses de garantia contratual –, contado a partir da data da compra do produto pelo Senhor Consumidor, conforme consta na nota fiscal de compra do produto, que é parte integrante deste Termo em todo o território nacional. Esta garantia contratual compreende a troca expressa de produtos que apresentarem vício de fabricação. Caso não seja constatado vício de fabricação, e sim vício(s) proveniente(s) de uso inadequado, o Senhor Consumidor arcará com essas despesas.
2. A instalação do produto deve ser feita de acordo com o Manual do Produto e/ou Guia de Instalação. Caso seu produto necessite a instalação e configuração por um técnico capacitado, procure um profissional idôneo e especializado, sendo que os custos desses serviços não estão incluídos no valor do produto.
3. Constatado o vício, o Senhor Consumidor deverá imediatamente comunicar-se com o Serviço Autorizado mais próximo que conste na relação oferecida pelo fabricante – somente estes estão autorizados a examinar e sanar o defeito durante o prazo de garantia aqui previsto. Se isso não for respeitado, esta garantia perderá sua validade, pois estará caracterizada a violação do produto.
4. Na eventualidade de o Senhor Consumidor solicitar atendimento domiciliar, deverá encaminhar-se ao Serviço Autorizado mais próximo para consulta da taxa de visita técnica. Caso seja constatada a necessidade da retirada do produto, as despesas decorrentes, como as de transporte e segurança de ida e volta do produto, ficam sob a responsabilidade do Senhor Consumidor.
5. A garantia perderá totalmente sua validade na ocorrência de quaisquer das hipóteses a seguir: a) se o vício não for de fabricação, mas sim causado pelo Senhor Consumidor ou por terceiros estranhos ao fabricante; b) se os danos ao produto forem oriundos de acidentes, sinistros, agentes da natureza (raios, inundações, desabamentos, etc.), umidade, tensão na rede elétrica (sobretensão provocada por acidentes ou flutuações excessivas na rede), instalação/uso em desacordo com o manual do usuário ou decorrentes do desgaste natural das partes, peças e componentes; c) se o produto tiver sofrido influência de natureza química, eletromagnética, elétrica ou animal (insetos, etc.); d) se o número de série do produto tiver sido adulterado ou rasurado; e) se o aparelho tiver sido violado.
6. Esta garantia não cobre perda de dados, portanto, recomenda-se, se for o caso do produto, que o Consumidor faça uma cópia de segurança regularmente dos dados que constam no produto.
7. A Intelbras não se responsabiliza pela instalação deste produto, e também por eventuais tentativas de fraudes e/ou sabotagens em seus produtos. Mantenha as atualizações do software e aplicativos utilizados em dia, se for o caso, assim como as proteções de rede necessárias para proteção contra invasões (hackers). O equipamento é garantido contra vícios dentro das suas condições normais de uso, sendo importante que se tenha ciência de que, por ser um equipamento eletrônico, não está livre de fraudes e burlas que possam interferir no seu correto funcionamento.

Sendo estas as condições deste Termo de Garantia complementar, a Intelbras S/A se reserva o direito de alterar as características gerais, técnicas e estéticas de seus produtos sem aviso prévio.

O processo de fabricação deste produto não é coberto pelos requisitos da ISO 14001.

Todas as imagens deste manual são ilustrativas.

intelbras



Suporte a clientes: (48) 2106 0006

Fórum: forum.intelbras.com.br

Suporte via chat: intelbras.com.br/suporte-tecnico

Suporte via e-mail: suporte@intelbras.com.br

SAC: 0800 7042767

Onde comprar? Quem instala?: 0800 7245115

Importado no Brasil por: Intelbras S/A – Indústria de Telecomunicação Eletrônica Brasileira

Rodovia BR 101, km 210 – Área Industrial – São José/SC – 88104-800

CNPJ 82.901.000/0001-27 – www.intelbras.com.br

01.18

Origem: China