ONU 110

Procedimento para calibração óptica da ONU 110

Introdução:

A ONU 110 possui a nova função de calibração óptica para solucionar alguns problemas identificados em campo. Para isto é necessário realizar uma leitura com um power meter no local de instalação para obter o valor de referência correto antes de calibrar.

Premissas:

ONU deve estar versão de software:

- Versão 1.0.12
- Provisionada pela OLT

Passos para Calibração:

1 - Acessar a gerência WEB da ONU. Acessar com um navegador web o endereço IP 10.0.0.1.

Procedimento para calibração óptica da ONU 110

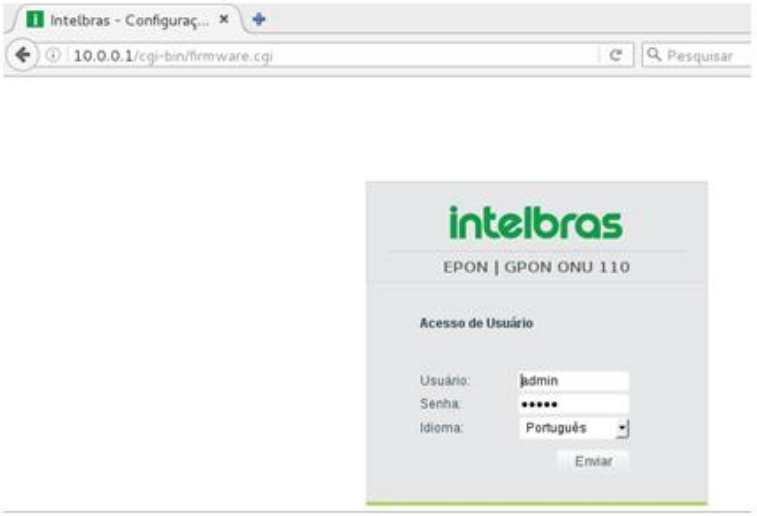

2 - Verificar a versão de software.

NOTA: A versão deve ser a 1.0.12

3 - Abrir a função de calibração óptica RX.

4 - Com um powermeter, obter o valor de potência no ponto de instalação da ONU.



5 - Inserir o valor medido do power meter no campo indicado e clique em Salvar.

6 - Será necessário Aplicar as modificações feitas na Sistema.

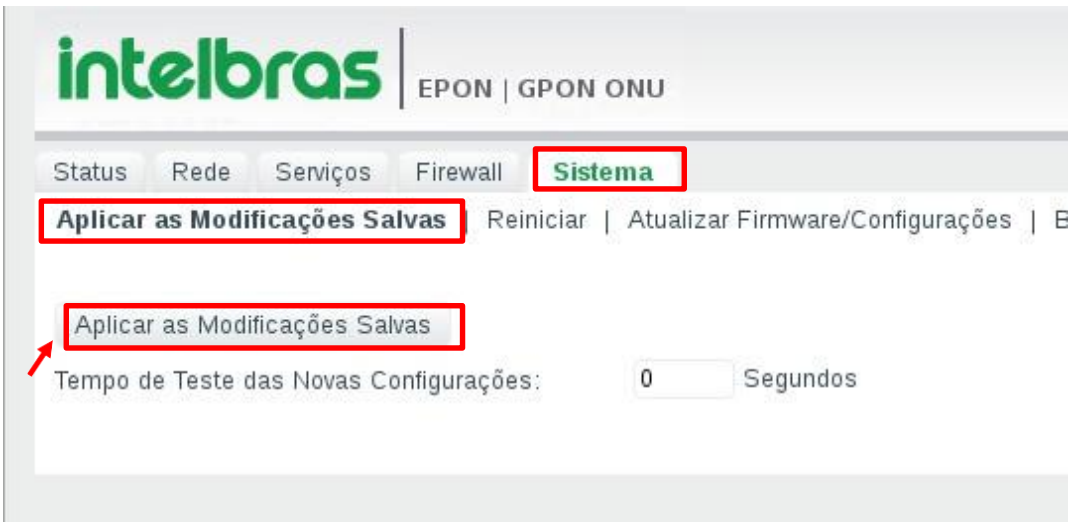

A ONU irá reiniciar o sistema e irá calibrar quando identificar o link PON.

7 - Verificar o valor novo calibrado no sistema.

Nota: Esse mesmo valor pode ser lido pelo sistema da OLT.